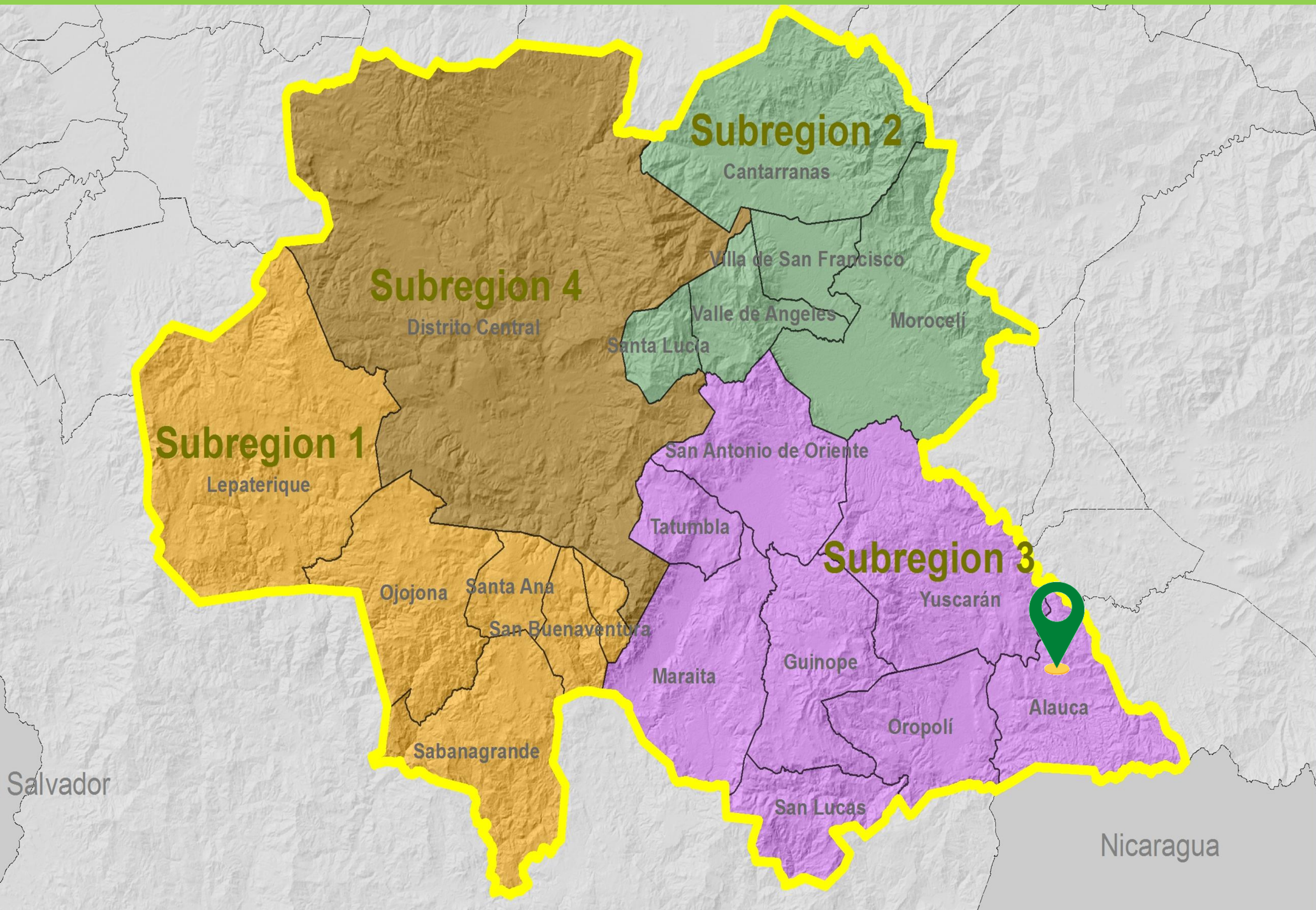


# SITUACIÓN DE SEGURIDAD ALIMENTARIA EN EL MUNICIPIO DE ALAUCA, DEPARTAMENTO DE EL PARAÍSO, HONDURAS

Consulta en línea realizada en el mes de mayo del año 2020.



## Metodología:

La coordinación de la Mesa SAN R-12 Centro, en el interés de aportar al proceso de tomas de decisiones por parte del Estado, consideró necesario la realización de una consulta poblacional en línea, que se aplicó a líderes comunitarios, enlaces municipales, guías de familia, entre otros, destacando la situación de la seguridad alimentaria a nivel de comunidades. La información fue registrada en 28 comunidades que conforman este municipio: Casco Urbano, Los Matasanos, La Chichigua, Las Congojas, El Momotombo, Las Anonas, San Antonio, La Jagua, El Puercal, Oculi, San Pedro, Las Tunas, Agua Zarca, Las Manzanillas, Las Champas, El Cantón, Los Potrerillos, Las Limas, El Camalotal, La Ceibita, Buena Vista, Las Manos, Los Limones, El Pedregalito, Sabana Redonda, Las Chinampas, El Matapalo y El Jícaro.



# Créditos

Trabajo interinstitucional realizado de manera conjunta entre el Doctorado en Ciencias del Desarrollo Humano a través del Observatorio Universitario en Seguridad Alimentaria y Nutricional OBSAN de la UNAH, la Unidad Técnica de Seguridad Alimentaria y Nutricional UTSAN, Unidad Técnica Permanente Regional UTPR del Plan de Nación y la Federación de Organizaciones No Gubernamentales para el Desarrollo de Honduras FOPRIDEH.

## Mesa SAN R-12

Coordinación

Dra. Margarita Osegura de Ochoa - OBSAN/UNAH

## Equipo de investigadores – PLAN DE NACIÓN

Abog. Gianpaolo Bacci Di Capaci Rodríguez.

Arq. Tania López Dávila.

Se agradece la colaboración de alcaldes y técnicos municipales, líderes comunitarios, guías de familias y enlaces comunitarios por su apoyo en el levantamiento de información para esta investigación.

\*Cualquier interesado en la utilización de los datos de esta consulta, favor registrar la fuente:

*Plan de Nación. (Mayo,2020). Situación de Seguridad Alimentaria en Comunidades del Municipio de Alauca, Departamento de El Paraíso, Honduras. Tegucigalpa.*



**MESA SAN**  
Región 12 Centro



## Producción de alimentos en el Municipio de Alauca

Alauca está ubicada en la cuenca del Río Choluteca y a 7 km. con la frontera a Nicaragua, ubicada en el Altiplano de la cordillera de Dipilto, presenta climas de sabana y bosque tropical. En términos generales enfrentan serios problemas de sequia generados por cambio climático con cambios bruscos en verano y en invierno, limitando la producción de alimentos.

Los hogares en las comunidades están integrados por un promedio de 6 personas incluyendo niños y adultos mayores, lo que agudiza la condición vulnerabilidad.

A la fecha de recolectar la información (mayo 2020), todas las comunidades consultadas se preparaban para la siembra de granos básicos.

Comunidad	Alimento que producen
ZONA CENTRO#1	
Casco Urbano	Maíz, frijol, plátano y sorgo
Los Matasanos	Maíz, frijol y sorgo
La Chichigua	Maíz, sorgo y frijol
Las Congojas	Maíz y frijol.
El Momotombo	Maíz, frijol y sorgo
Las Anonas	
San Antonio	Maíz, frijol, sorgo y yuca
La Jagua	Maíz, frijol y sorgo
ZONA BAJA#2	
El Puercal	Maíz y sorgo
Oculi	Maíz, sorgo y plátano
San Pedro	
Las Tunas	
Agua Zarca	Maíz y sorgo
Las Manzanillas	Maíz, sorgo, hortalizas y plátano

Comunidad	Alimento que producen
ZONA ALTA #3	
Las Champas	Café, naranja y ciruela
El Cantón	
Los Potrerillos	
Las Limas	
El Camalotal	Café, naranja ,ciruela y (maíz y frijol en pequeñas cantidades)
La Ceibita	
Buena Vista	
Las Manos	
Los Limones	
ZONA LA FRONTERA #4	
El Pedregalito	Maíz, frijol y sorgo
Sabana Redonda	Maíz, frijol, sorgo, ciruela y piña
Las Chinampas	
El Matapalo	Maíz, frijol , sorgo y plátano
El Jícaro	Maíz, frijol y sorgo

Nota: Probablemente la distancia de este municipio a los centros de tomas de decisión, limita el apoyo del Estado, ONGs y cooperación internacional en general. La mayoría de comunidades entrevistadas, necesitan de insumos como semillas mejoradas, urea, 12-24-12 y 18-46-0 para la producción de alimentos, sistemas de micro riego (mangueras y accesorios para instalación), todas se han visto afectadas por la recurrente sequia en los últimos años.

Un problema presente en el municipio es el monocultivo (maíz y frijol), hay productores que han dejado de sembrar hortalizas por el incremento de los insumos.

Es de suma importancia que el apoyo a las familias sea en el tiempo adecuado, las pocas ayudas para la producción llegan demasiado tarde, cuando el tiempo de siembra ya ha pasado.



**Comunidades entrevistadas del Municipio de Alauca que enfrentan problemas para acceder a alimentos, como consecuencia de la actual crisis sanitaria.**

La mayoría de los hogares en las comunidades consultadas presentan problemas para acceder a alimentos por la actual crisis sanitaria.

Comunidad	INFORMACIÓN DE HOGARES			Información relevante
	Cantidad /	Con problemas para abastecerse de alimentos	/ Porcentaje en relación al total	
ZONA No 1				
Casco Urbano	238	75	31%	Se abastecen de agua procesada mediante planta potabilizadora.
Los Matasanos	54	54	100%	Se abastecen de proyecto de agua entubada
La Chichigua	112	90	80.%	
Las Congojas	17	17	100%	
El Momotombo	72	45	62%	
Las Anonas	60	40	66%	
San Antonio	78	63	80%	
La Jagua	30	30	100%	Se abastecen de agua de pozos excavados, el 90% cuentan con recolección de aguas lluvias.
ZONA No 2				
El Puercal	28	28	100%	El abastecimiento de agua de esta comunidad es de vertientes, no cuentan con sistemas de disposición de excretas. No hay acceso a esta comunidad en vehículo.
Oculi	21	21	100%	El abastecimiento de agua de esta comunidad es de vertientes, no cuentan con sistemas de disposición de excretas.



Comunidad	INFORMACIÓN DE HOGARES			Información relevante
	Cantidad /	Con problemas para abastecerse de alimentos	/ Porcentaje en relación al total	
San Pedro	35	35	100%	El abastecimiento de esta comunidad es mediante pozos excavados los cuales se encuentran en mal estado.
Las Tunas	18	18	100%	El abastecimiento de esta comunidad es mediante pozos excavados los cuales se encuentran en mal estado., no cuentan con sistemas de disposición de excretas.
Agua Zarca	55	50	90%	El abastecimiento de esta comunidad es mediante pozos excavados los cuales se encuentran en mal estado.
Las Manzanillas	88	82	93%	Se abastecen de agua procesada mediante planta potabilizadora.
ZONA No 3				
Las Champas	29	29	100%	El abastecimiento de agua de esta comunidad es de vertientes y pozos excavados.
El Cantón	88	75	85	El abastecimiento de agua de esta comunidad es de vertientes y pozos excavados.
Los Potrerillos	28	22	78	El abastecimiento de agua de esta comunidad es de vertientes y pozos excavados los cuales se encuentran en mal estado.
Las Limas	263	200	76%	El abastecimiento de agua de esta comunidad es de vertientes y pozos excavados, un 10% cuentan con captación de aguas lluvias.



Comunidad	INFORMACIÓN DE HOGARES			Información relevante
	Cantidad /	Con problemas para abastecerse de alimentos	/ Porcentaje en relación al total	
El Camalotal	105	90	85%	El abastecimiento de agua de esta comunidad es de vertientes y pozos excavados los cuales se encuentran en mal estado.
La Ceibita	43	43	100%	
Buena Vista	31	31	100%	
Las Manos	68	50	73%	Cuenta con sistema de agua potable.
Los Limones	120	70	58%	
ZONA No 4				
El Pedregalito	61	61	100%	Se abastecen de pozos excavados los cuales están en mal estado, el 90% de las viviendas cuentan con sistema de captación de aguas lluvias.
Sabana Redonda	37	37	100%	
Las Chinampas	54	54	100%	Se abastecen de pozos excavados los cuales se encuentran en mal estado y vertientes.
El Matapalo	128	115	89%	Se abastecen de agua procesada mediante planta potabilizadora.
El Jícaro	233	95	40%	

**La situación problemática en común que enfrentan las comunidades consultadas, en el tiempo que se realizó la entrevista es el insuficiente ingreso económico para la compra de alimentos, solo habían recibido 1 vez ayuda alimentaria en los últimos 30 días previos a la consulta, presentan problemas de acceso a transporte para abastecerse de alimentos.**



## **Municipio de Alauca**

**Los hogares en las comunidades consultadas con mayores problemas de inseguridad alimentaria, necesitan asistencia alimentaria urgente, aún con el apoyo que ya algunas comunidades vienen recibiendo de instituciones.**

**En el período que se levantó la información y en lo referente a los factores que afectan el pilar de disponibilidad de alimentos y la capacidad adquisitiva en este municipio, la consulta registra: Problemas que enfrentan las comunidades para producción de alimentos, falta de pulperías que vendan variedad de alimentos, insuficiente asistencia alimentaria, los bajos ingresos económicos.**

**La situación de inseguridad alimentaria se ha visto incrementada ante la presencia de la pandemia de COVID-19 en el país, en el caso de las comunidades consultadas de Alauca, todas han sido afectadas de alguna manera, algunas más que otras, por lo que necesitan asistencia alimentaria, apoyo para la siembra y producción de alimentos.**

**La información aquí registrada es producto de una consulta en línea a personal técnico, líderes comunitarios, guías de familia y enlaces municipales, a quienes se agradece su gentil colaboración.**

**Para mayor información puede comunicarse al correo:**

**[gianpaolobacci17@hotmail.com](mailto:gianpaolobacci17@hotmail.com)**

**Responsables de la consulta en representación de la MESA SAN R-12 Centro.**

Margarita Oseguera de Ochoa

Amalia Mercedes Oliva

Fiana García Castillo

Tania López Dávila.

Carlos Javier Rodríguez Morales

Gianpaolo Bacci Di Capaci Rodríguez.

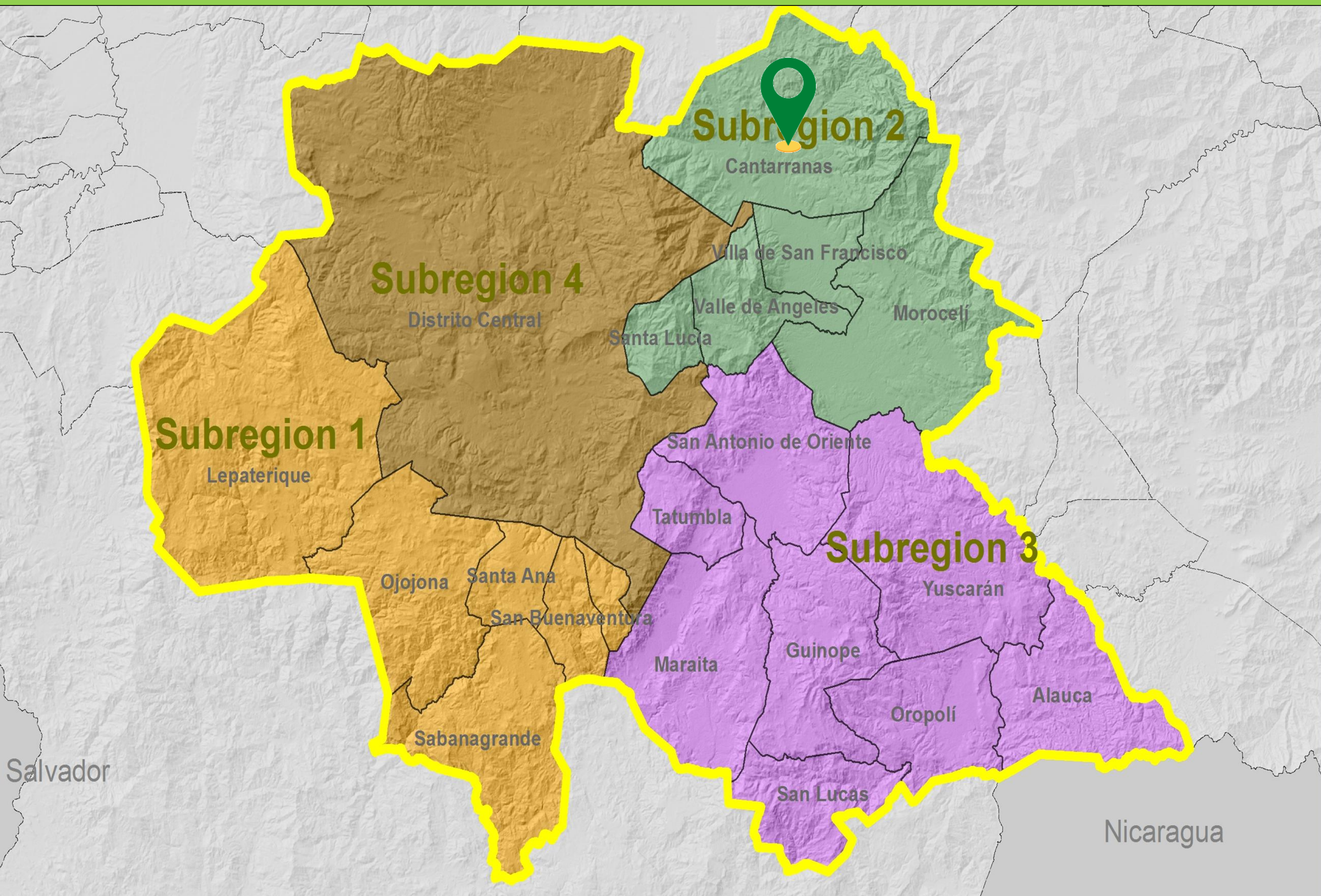
Jonny Manuel Contreras López

Jorge Argueta



# SITUACIÓN DE SEGURIDAD ALIMENTARIA DEL MUNICIPIO DE CANTARRANAS, DEPARTAMENTO DE FRANCISCO MORAZÁN, HONDURAS.

Consulta en línea realizada en el mes de mayo del año 2020.



## Metodología:

La coordinación de la Mesa SAN R-12 Centro, en el interés de aportar al proceso de tomas de decisiones por parte del Estado, consideró necesario realizar una consulta poblacional en línea, se entrevistó a líderes comunitarios, enlaces municipales, guías de familia, entre otros, destacando la situación de la seguridad alimentaria a nivel de comunidades. La información fue registrada en 20 comunidades de este municipio: Cantarranas, Cerro Bonito, Cofradía, Chandala, El Carbón, El Jicarito, El Ocote, El Zarzal, El Zurzular, Joyas del Carballo, Suyapa, Las Delicias, Marcos, Miravalle, Pacayas, Pajarillos, San José de Ramos, San Luis, Sicaguara y Yamaguara.



# Créditos

Trabajo interinstitucional realizado de manera conjunta entre el Doctorado en Ciencias del Desarrollo Humano a través del Observatorio Universitario en Seguridad Alimentaria y Nutricional OBSAN de la UNAH, la Unidad Técnica de Seguridad Alimentaria y Nutricional UTSAN, Unidad Técnica Permanente Regional UTPR del Plan de Nación y la Federación de Organizaciones No Gubernamentales para el Desarrollo de Honduras FOPRIDEH.

## Mesa SAN R-12

Coordinación

Dra. Margarita Osegura de Ochoa - OBSAN/UNAH

## Equipo de investigadores – PLAN DE NACIÓN

Abog. Gianpaolo Bacci Di Capaci Rodríguez.

Arq. Tania López Dávila.

Se agradece la colaboración de alcaldes y técnicos municipales, líderes comunitarios, guías de familias y enlaces comunitarios por su apoyo en el levantamiento de información para esta investigación.

\*Cualquier interesado en la utilización de los datos de esta consulta, favor registrar la fuente:

*Plan de Nación. (Mayo,2020). Situación de Seguridad Alimentaria en Comunidades del Municipio de Cantarranas, Departamento de Francisco Morazán, Honduras. Tegucigalpa.*



**MESA SAN**  
Región 12 Centro



# Producción de alimentos en comunidades consultadas del Municipio de Cantarranas

Es un municipio caracterizado por la diversificación de la producción agrícola, su ubicación privilegiada en las vegas de los ríos le da las condiciones propicias para la producción de alimentos.

Es uno de los municipios de reciente atracción turística como producto de un programa municipal.

A la fecha de recolectar la información (mayo 2020), todas las comunidades consultadas se preparaban para la siembra y producción de alimentos.

COMUNIDADES / PRODUCCIÓN DE ALIMENTOS		
Comunidad	Alimento que producen	Información relevante
Cantarranas	Caña de azúcar, hortalizas, plátano, maíz, frijol, camote, pepino, malanga, ganadería, porcicultura, huevos y tilapia.	Se necesita inversión en infraestructura de agroindustria.
Cerro Bonito	Maíz, plátano, caña de azúcar y frijoles.	Necesitan de insumos como semillas mejoradas, Urea, 12-24-12 y 18-46-0, falta de financiamiento.
Cofradía	Maíz, frijoles, ganadería y caña de azúcar	Apoyo con fertilizantes, reparación del puente Los Niños
Chandala	Maíz, frijoles, chile y hortalizas.	Necesitan de insumos como semillas mejoradas, Urea, 12-24-12 y 18-46-0.
El Carbón	Maíz, frijol y café	Apoyo con fertilizantes
El Jicarito		
El Ocote	Maíz, frijoles y plátano.	Problemas de sequía en el verano y también invierno.
El Zarzal	Maíz, frijoles, plátano, papaya, ganadería	Apoyo con fertilizantes, reparación del puente Los Niños
El Zurzular	Café, plátano, banano, miel, hortalizas, maíz y frijoles	Se necesita acceso a riego y reparación del puente Los Niños
Joyas del Carballo	Café, plátano, banano, hortalizas, maíz, frijoles	Problemas de acceso por falta del puente Los Niños, carreta de tierra que necesita mantenimiento, apoyo con insumos para la producción.
Suyapa	Maíz, plátano, caña de azúcar y frijoles.	La sequía, la gente no tuvo acceso a agua.
Las Delicias	Café, plátano, banano, maíz y frijoles	Apoyo con fertilizantes, reparación del puente Los Niños



Comunidad	Alimento que producen	Información relevante
Marcos	Porcicultura, maíz, frijoles, hortalizas	Apoyo con insumos para la producción.
Miravalle	Sandia (empresa de exportación), plátano, maíz, frijoles	Apoyo con fertilizantes, reparación del puente Los Niños
Pacayas	Café, plátano, banano, maíz, frijoles, ganadería, caña de azúcar	Apoyo con fertilizantes
Pajarillos	Maíz, frijoles, café	Apoyo con fertilizantes
San José de Ramos		
San Luis	Maíz, frijoles	Apoyo con fertilizantes, reparación del puente Los Niños
Sicaguara	Caña de azúcar, maíz, frijoles, ganadería	Apoyo con insumos para la producción.
Yamaguara	Maíz, frijoles, tomate, plátanos	Se necesita acceso a riego y la reparación del puente Los Niños

Nota: Es un municipio que cuenta con una gran plantación de caña de azúcar y por consiguiente cuenta con fuentes de empleo en el Ingenio Azucarero. La mayoría de comunidades entrevistadas, carecen de insumos para la siembra al momento del registro de la información.

### Comunidades consultadas del Municipio de Cantarranas que tiene población con problemas para acceder a alimentos por la actual crisis sanitaria.

La mayoría de los hogares en las comunidades consultadas presentan problemas para acceder a alimentos por la actual crisis sanitaria, los hogares están integrados por un promedio de 6 personas incluyendo niños y adultos mayores, lo que agudiza la condición vulnerabilidad.

Comunidad	INFORMACIÓN DE HOGARES			Información importante
	Cantidad/	Con problemas para abastecerse de alimentos	/ Porcentaje en relación al total	
Cantarranas	1887	1360	72%	Los pequeños agricultores requieren de apoyo con sistemas de riego y asistencia técnica para mejorar su productividad y mercadeo de sus productos.
Cerro Bonito	120	100	83%	Existe un proyecto de gravedad de agua.

Comunidad	INFORMACIÓN DE HOGARES			Información importante
	Cantidad/	Con problemas para abastecerse de alimentos	/ Porcentaje en relación al total	
Cofradía	136	120	88%	Necesidad de construcción de puente Los Niños
Chandala	221	200	90%	Falta de acceso a transporte para movilizarse.
El Carbón	268	250	93%	Insuficiente ingreso económico para la compra de alimentos
El Jicarito	182	182	100%	Insuficiente ingreso económico para la compra de alimentos
El Ocote	75	75	100%	Se abastecen de agua por medio de pozo perforado y es comprada.
El Zarzal	84	80	95%	Necesidad de construcción de puente Los Niños
El Zurzular	301	290	96%	Problemas de agua potable
Joyas del Carballo	480	460	96%	Insuficiente ingreso económico para la compra de alimentos
Aldea Suyapa	199	180	90%	Existe proyecto de agua para abastecer la comunidad
La Delicias	321	321	100%	Insuficiente ingreso económico para la compra de alimentos
Marcos	176	162	92%	Insuficiente ingreso económico para la compra de alimentos
Miravalle	68	60	88%	Necesidad de construcción de puente Los Niños
Pacayas	84	84	100%	Insuficiente ingreso económico para la compra de alimentos
Pajarillos	186	186	100%	Insuficiente ingreso económico para la compra de alimentos
San José de	119	119	100%	Insuficiente ingreso económico para



Ramos				la compra de alimentos
San Luis	50	50	100%	Insuficiente ingreso económico para la compra de alimentos
Sicaguara	65	60	92%	Insuficiente ingreso económico para la compra de alimentos
Yamaguara	91	91	100%	Insuficiente ingreso económico para la compra de alimentos

**La situación problemática en común que enfrentan las comunidades consultadas, en el tiempo que se realizó la consulta es: el insuficiente ingreso económico para poder comprar alimentos, hasta la fecha de la entrevista habían recibido 2 veces ayuda alimentaria del gobierno en últimos 30 días previos a la consulta.**

**Cantarranas es famosa por la producción de dulces comercializados en Tegucigalpa y Valle de Ángeles, esto se ha visto afectado por el cierre del turismo. Muchas comunidades necesitan de la reconstrucción del puente Los Niños, dañado desde el huracán Mitch (1998).**

**Municipio de Cantarranas**

**En algunos hogares en las comunidades consultadas enfrentaban problemas de inseguridad alimentaria.**

**Al momento que se levantó la información y en lo referente a los factores que afectan el pilar de disponibilidad de alimentos y la capacidad adquisitiva en este municipio, la consulta registra: Problemas la realización de la siembra y producción de alimentos, el bajo ingreso económico.**

**La situación de la seguridad alimentaria se ha visto afectada ante la presencia de la pandemia de COVID-19 en el país, en el caso de las comunidades consultadas todas necesitan de asistencia alimentaria, apoyo para la siembra y producción de alimentos.**

**La información aquí registrada es producto de una consulta en línea a personal técnico, líderes comunitarios, guías de familia y enlaces municipales, a quienes se agradece su gentil colaboración.**

**Para mayor información puede comunicarse al correo:**

**[gianpaolobacci17@hotmail.com](mailto:gianpaolobacci17@hotmail.com)**

**Responsables de la consulta en representación de la MESA SAN R-12 Centro.**

Margarita Oseguera de Ochoa

Amalia Mercedes Oliva

Fiama García Castillo

Tania López Dávila.

Carlos Javier Rodríguez Morales

GianpaoloBacci Di Capaci Rodríguez.

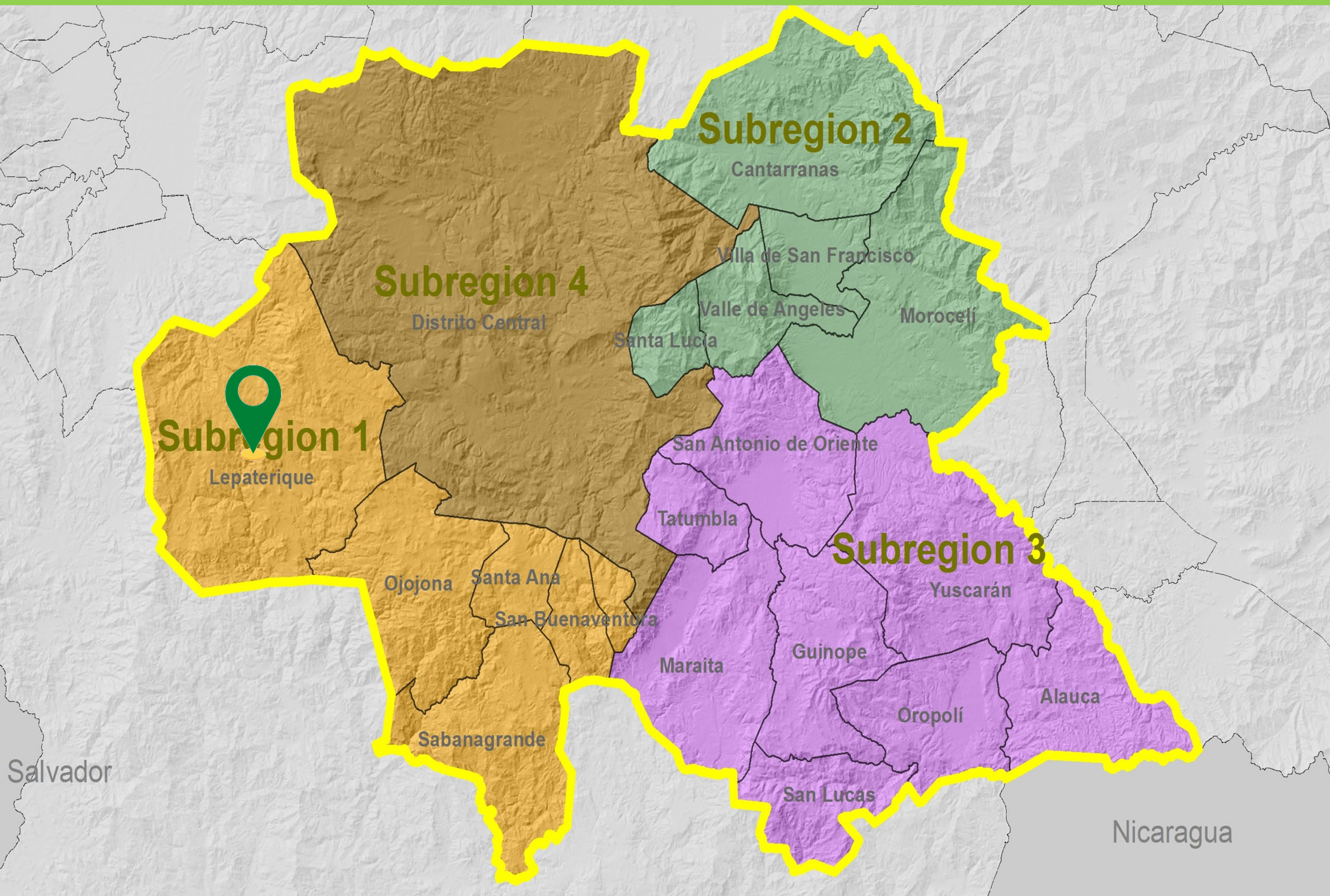
Jonny Manuel Contreras López

Jorge Argueta



# SITUACIÓN DE SEGURIDAD ALIMENTARIA EN COMUNIDADES DEL MUNICIPIO DE LEPATERIQUE, DEPARTAMENTO DE FRANCISCO MORAZÁN.

Encuesta en línea realizada en el mes de mayo del año 2020.



Metodología:

La coordinación de la Mesa SAN R-12 Centro, en el interés de aportar al proceso de tomas de decisiones por parte del Estado, consideró necesario realizar una consulta poblacional en línea, se entrevistó a líderes comunitarios, enlaces municipales, guías de familia, entre otros, destacando la situación de la seguridad alimentaria a nivel de comunidades. La información fue registrada en 4 comunidades de este municipio: Carrizal, Hatillo, Mulhuaca y Estancia.



**MESA SAN**  
Región 12 Centro



**OBSAN**  
Observatorio Universitario en  
Seguridad Alimentaria y Nutricional





# Créditos

Trabajo interinstitucional realizado de manera conjunta entre el Doctorado en Ciencias del Desarrollo Humano a través del Observatorio Universitario en Seguridad Alimentaria y Nutricional OBSAN de la UNAH, la Unidad Técnica de Seguridad Alimentaria y Nutricional UTSAN, Unidad Técnica Permanente Regional UTPR, Plan de Nación y la Federación de Organizaciones No Gubernamentales para el Desarrollo de Honduras FOPRIDEH.

## Mesa SAN R-12

### Coordinación

Dra. Margarita Oseguera de Ochoa - OBSAN/UNAH

### Equipo de investigadores - UTSAN

Lic. Carlos Javier Rodríguez Morales

MSc. Jonny Manuel Contreras López

Se agradece la colaboración de los alcaldes y técnicos municipales, líderes comunitarios, guías de familia y enlaces comunitarios por su apoyo en el levantamiento de información.

\*Cualquier interesado en la utilización de los datos de esta consulta, favor registrar la fuente:

*OBSAN. (Mayo, 2020). Situación de Seguridad Alimentaria en Comunidades del Municipio de Lepaterique, Departamento de Francisco Morazán, Honduras. Tegucigalpa.*





Producción de alimentos en las comunidades consultadas del Municipio de Lepaterique, Francisco Morazán.

En el momento que se recolectó la información (mayo 2020), todas las comunidades producían alimentos destinados para el autoconsumo y venta.

Comunidades.	Alimento que producen	Información importante
Carrizal Hatillo Mulhuaca y Estancia.	Repollo, Zanahoria, Lechuga, Coliflor, Brócoli, Cebolla, Remolacha, Habichuelas, Café, Maíz, Frijoles, Caña de Azúcar	Todas las comunidades necesitan Insumos Agrícolas (Semillas mejoradas, Urea, 12-24-12 y 18-46-0)  Los productores necesitan calidad genética de semillas mejoradas para cada cultivo.

Comunidades consultadas del Municipio de Lepaterique, que enfrentan problemas para acceder a alimentos, como consecuencia de la actual crisis sanitaria.

La mayoría de los hogares en las comunidades consultadas están presentando problemas para abastecerse de alimentos, derivado de la situación de emergencia por el COVID-19. La mayoría de los hogares en las comunidades están integrados por un promedio de 6 personas incluyendo niños y adultos mayores, lo que agudiza la condición vulnerabilidad.

Comunidad	INFORMACIÓN DE HOGARES			Información relevante
	Cantidad/	Con problemas para abastecerse de alimentos	/ Porcentaje en relación al total	
Hatillo	117	80	85%	Incremento de los precios de la canasta Básica Familiar
Estancia	70	65	95%	Insuficientes ingresos económicos
Mulhuaca	60	45	75%	Ha bajado el nivel de intensidad de actividades productivas.
Carrizal	120	80	83%	Necesitan apoyo para la producción.

Nota: El mal estado de la carretera y las dificultades para la movilidad empeoran la situación de las comunidades.

## **Municipio de Lepaterique**

**Las comunidades consultadas enfrentan inseguridad alimentaria, necesitan de asistencia alimentaria urgente, aún con el apoyo que ya algunas comunidades vienen recibiendo por parte de instituciones.**

En el período que se levantó la información y en lo referente a los factores que afectan el pilar de disponibilidad y de la capacidad adquisitiva en este municipio, la encuesta registra: falta de producción de alimentos, limitada asistencia alimentaria, falta de empleo y de ingresos económicos.

La situación de la seguridad alimentaria Nutricional se ha visto afectada ante la presencia de la pandemia de COVID-19 en el país, todas las comunidades consultadas han sido afectadas en términos de accesos a alimentos, algunos más que otros, necesitan una línea de acción urgente en asistencia alimentaria para el consumo y para la producción de alimentos.

**La información aquí registrada es producto de una consulta en línea a personal técnico, líderes comunitarios, guías de familia y enlaces municipales, a quienes se agradece su gentil colaboración.**

**Para mayor información puede comunicarse al correo:**  
[jcontreras@scgg.gob.hn](mailto:jcontreras@scgg.gob.hn)

### **Responsables de la consulta en representación de la MESA SAN R-12 Centro.**

Margarita Oseguera de Ochoa

Amalia Mercedes Oliva

Fiama García Castillo

Tania López Dávila.

Carlos Javier Rodríguez Morales

GianpaoloBacci Di Capaci Rodríguez.

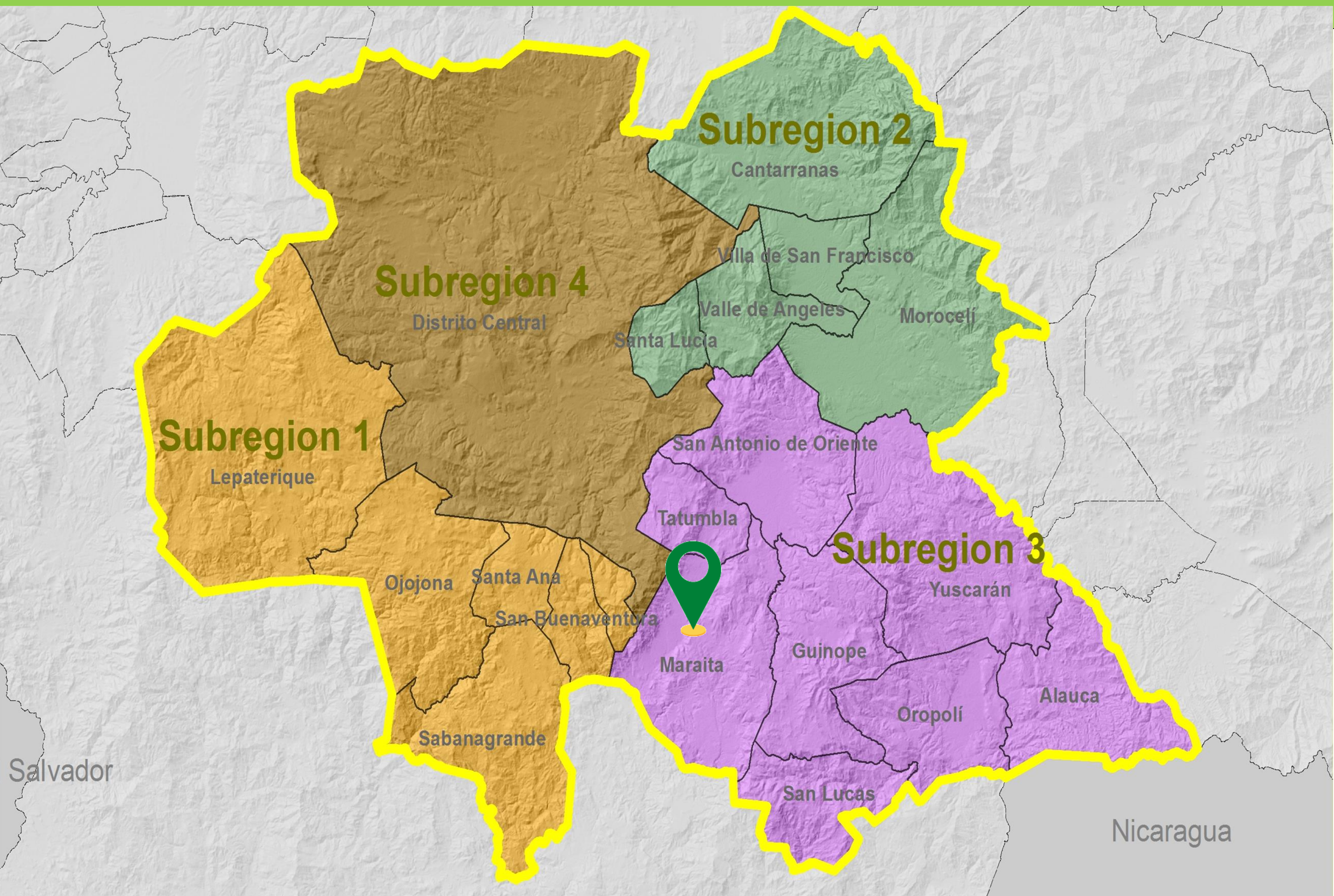
Jonny Manuel Contreras López

Jorge Argueta



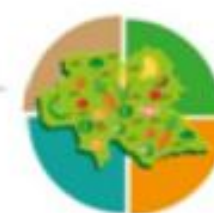
# SITUACIÓN DE SEGURIDAD ALIMENTARIA EN EL MUNICIPIO DE MARAITA, DEPARTAMENTO DE FRANCISCO MORAZÁN, HONDURAS.

Consulta en línea realizada en el mes de mayo del año 2020.



## Metodología

La coordinación de la Mesa SAN R-12 Centro, en el interés de aportar al proceso de tomas de decisiones por parte del Estado, consideró necesario realizar una consulta poblacional en línea, se entrevistó a líderes comunitarios, enlaces municipales, guías de familia, entre otros, destacando la situación de la seguridad alimentaria a nivel de comunidades. La información fue registrada en 15 comunidades que conforman este municipio: Las Agujas, Terreritos, Terrero San Pedro, Maraita Centro, San Rafael, Reducto, San Pedro, Lizapa, El Retiro, Terrero Blanco, Coato, Las Tablas, El Quiquiste, Terrero Prieto y El Chaguíte.



**MESA SAN**  
Región 12 Centro



**OBSAN**  
Observatorio Universitario en  
Seguridad Alimentaria y Nutricional





# Créditos

Trabajo interinstitucional realizado de manera conjunta entre el Doctorado en Ciencias del Desarrollo Humano a través del Observatorio Universitario en Seguridad Alimentaria y Nutricional OBSAN de la UNAH, la Unidad Técnica de Seguridad Alimentaria y Nutricional UTSAN, Unidad Técnica Permanente Regional UTPR del Plan de Nación y la Federación de Organizaciones No Gubernamentales para el Desarrollo de Honduras FOPRIDEH.

## Mesa SAN R-12

Coordinación

Dra. Margarita Osegura de Ochoa

OBSAN/UNAH

Equipo de investigadores

Lcda. Amalia Mercedes Oliva

Lcda. Fiana García Castillo

Se agradece la colaboración de los alcaldes y técnicos municipales, líderes comunitarios, guías de familia y enlaces comunitarios por su apoyo en el levantamiento de información.

\*Cualquier interesado en la utilización de los datos de esta consulta, favor registrar la fuente:

*OBSAN. (Mayo, 2020). Situación de Seguridad Alimentaria en el Municipio de Maraita, Departamento de Francisco Morazán, Honduras. Tegucigalpa.*



**MESA SAN**  
Región 12 Centro



**OBSAN**  
Observatorio Universitario en  
Seguridad Alimentaria y Nutricional





## Producción de alimentos en las comunidades que conforman el Municipio de Maraita

A la fecha de recolectar la información (mayo 2020), Las comunidades del municipio producen alimentos destinados para el autoconsumo y venta; las comunidades de Las Agujas y Lizapa son las que presentan mayores dificultades para la producción de alimentos, por lo que dependen casi exclusivamente de la compra.

COMUNIDADES / PRODUCCIÓN DE ALIMENTOS.		
Comunidad	Alimento que producen	Información relevante
Coato	Maíz, frijol, cebolla, tomate y chile	Siembran hortalizas, en ocasiones en época de verano compran agua para sostener la producción.
Terreritos	Maíz, frijol, cebolla, tomate caña de azúcar, patates, yuca y papayas	Falta de insumos y escasez de agua (tienen que comprarla).
Maraita Centro	Maíz, frijoles y cebolla	Falta de insumos como semillas mejoradas, urea, 12-24-12 y 18-46-0 es uno de los problemas principales que tiene esta comunidad para producir alimentos.
Terrero Blanco	Maíz y frijol	Es una comunidad con población de muy pocos recursos económicos, necesitan insumos como semillas mejoradas, urea, 12-24-12 y 18-46-0 y presentan escasez de agua.
El Retiro	Cebolla, chile, café, banano, plátano, lácteos ya procesados	Necesitan de insumos para la producción de alimentos.
El Quiquisque	Maíz, frijoles, patates, yuca	Falta de insumos como semillas mejoradas, urea, 12-24-12 y 18-46-0
Las Tablas	Maíz y frijol	Falta de insumos como semillas mejoradas, urea, 12-24-12 y 18-46-0 y faltan tierras para sembrar
Reducto	maíz, frijoles, patates y aguacates	Faltan tierras para sembrar y recursos para trabajarla (piochas, machete, rastrillo, azadón) Necesitan de insumos como semillas mejoradas, urea, 12-24-12 y 18-46-0

Comunidad	Alimento que producen	Información relevante
San Rafael	Maíz, frijoles y patastes	Necesitan de asistencia técnica e insumos: semillas mejoradas, urea, 12-24-12 y 18-46-0 para aumentar y mejorar la producción, en verano la escasez de agua dificulta poder sembrar.
Terrero Prieto	Maíz, frijol, yuca y pataste	Dos de los problemas que enfrenta estas comunidades son: la falta de insumos (semillas mejoradas, urea, 12-24-12 y 18-46-0) y agua en época de verano
Terrero San Pedro	Maíz, frijol y papaya	
El Chaguite	Maíz, frijoles, café y caña de azúcar	Falta de insumos como semillas mejoradas, urea, 12-24-12 y 18-46-0, escasez de agua
San Pedro	Maíz y frijol	

Nota: Es uno de los municipios de la Región 12 Centro que produce hortalizas, aunque existe escasez de agua para siembra en los meses de verano.

### Comunidades del Municipio de Maraita que enfrentan problemas para acceder a alimentos, como consecuencia de la actual crisis sanitaria.

Se informó que la mayoría de los hogares del Municipio de Maraita, están presentando problemas para abastecerse de alimentos, derivado de la situación de emergencia por el COVID-19 por problemas de movilidad y reducción de ingresos.

Comunidad	INFORMACIÓN DE HOGARES			Información relevante
	Cantidad /	Con problemas para abastecerse de alimentos	/ Porcentaje en relación al total	
Las Agujas	150	90	60%	Falta de acceso a transporte dificulta poder abastecerse de alimentos a estas comunidades
Terreritos	160	100	63%	
Terrero San Pedro	85	60	71%	Reducción de ingresos económicos
Maraita Centro	120	90	75%	Reducción de ingresos económicos
San Rafael	60	45	75%	Es una de las aldeas más pobres del municipio.



Comunidad	Cantidad	Con problemas para abastecerse de alimentos	Porcentaje en relación al total	Información relevante
Reducto	60	45	75%	Es una comunidad con muchas personas de avanzada edad.
San Pedro	70	55	79%	En el momento de la consulta es la comunidad que estaba teniendo mayor problema para abastecerse de agua tanto para consumo humano, como para siembra.
Lizapa	200	160	80%	Reducción de ingresos económicos
El Retiro	160	130	81%	Reducción de ingresos económicos
Terrero Blanco	350	300	86%	El nacimiento de agua queda retirado y dificulta el abastecimiento a las viviendas.
Coato	250	215	86%	Falta de acceso a transporte dificulta poder abastecerse de alimentos que no producen en la comunidad.
Las Tablas	85	75	88%	Reducción de ingresos económicos
El Quiquisque	90	80	89%	Son las comunidades que tienen mayor porcentaje de hogares con problemas para abastecerse de alimentos.
Terrero Prieto	180	160	89%	
El Chaguite	280	250	89%	

Insuficiente ingreso económico, las medidas de bioseguridad como la no circulación, impiden salir a trabajar fuera del municipio.

Nota: Todas las comunidades en este municipio habían recibido asistencia alimentaria, 1 vez en los últimos 30 días previos a la consulta.

## **Municipio de Maraita**

**Las comunidades que enfrentan inseguridad alimentaria, aún con el apoyo que ya algunas vienen recibiendo por parte de ciertas instituciones, necesitan asistencia alimentaria urgente.**

**En el período que se levantó la información y en lo referente a los factores que afectan el pilar de disponibilidad a alimentos y la capacidad adquisitiva en este municipio, la consulta registra: Falta de producción alimentaria, la inexistencia de pulperías en algunas comunidades, insuficiente asistencia alimentaria, falta de empleo y de ingresos económicos.**

**La situación de la seguridad alimentaria se ha visto afectada ante la presencia de la pandemia de COVID-19 en el país, en el caso del municipio de Maraita, todas sus comunidades han sido afectadas, algunas más que otras, entre estas: Reducto, San Rafael y Terrero Prieto; necesitan de asistencia alimentaria y recursos para reiniciar los procesos de siembra y la producción de alimentos.**

**La información aquí registrada es producto de una consulta en línea a personal técnico, líderes comunitarios, guías de familia y enlaces municipales, a quienes se agradece su gentil colaboración.**

**Para mayor información puede comunicarse al correo:**  
**[obsan@unah.edu.hn](mailto:obsan@unah.edu.hn)**

### **Responsables de la consulta en representación de la MESA SAN R-12 Centro.**

Margarita Osegura de Ochoa

Amalia Mercedes Oliva

Fiana García Castillo

Tania López Dávila.

Carlos Javier Rodríguez Morales

GianpaoloBacci Di Capaci Rodríguez.

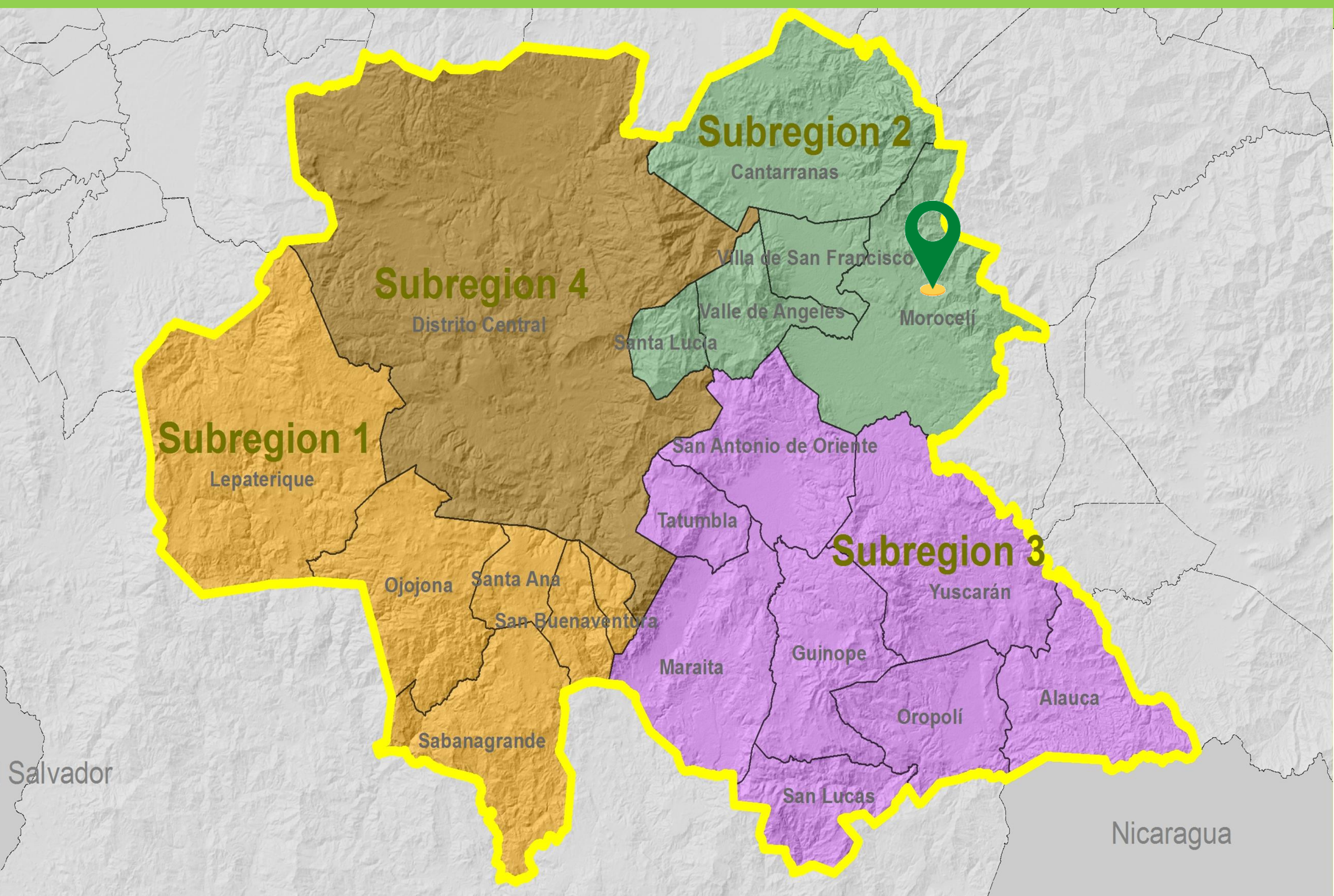
Jonny Manuel Contreras López

Jorge Argueta



# SITUACIÓN DE SEGURIDAD ALIMENTARIA EN COMUNIDADES DEL MUNICIPIO DE MOROCELÍ, DEPARTAMENTO DE EL PARAÍSO, HONDURAS.

Consulta en línea realizada en el mes de mayo del año 2020



## Metodología:

La coordinación de la Mesa SAN R-12 Centro, en el interés de aportar al proceso de tomas de decisiones por parte del Estado, consideró necesario realizar una consulta poblacional en línea, se entrevistó a líderes comunitarios, enlaces municipales, guías de familia, entre otros, destacando la situación de la seguridad alimentaria a nivel de comunidades. La información fue registrada en 13 de las 15 comunidades de este municipio: Los Pozos, El Llano, El Plan, Los Limones, Guadalajara, Valle Arriba, Las Champas, Quebrada Grande # 1, Buena Vista, El Suyate, Granadilla, Los Liquidambos y Morocelí.



**MESA SAN**  
Región 12 Centro



**OBSAN**  
Observatorio Universitario en  
Seguridad Alimentaria y Nutricional





# Créditos

Trabajo interinstitucional realizado de manera conjunta entre el Doctorado en Ciencias del Desarrollo Humano a través del Observatorio Universitario en Seguridad Alimentaria y Nutricional OBSAN de la UNAH, la Unidad Técnica de Seguridad Alimentaria y Nutricional UTSAN, Unidad Técnica Permanente Regional UTPR del Plan de Nación y la Federación de Organizaciones No Gubernamentales para el Desarrollo de Honduras FOPRIDEH.

## Mesa SAN R-12

Coordinación

Dra. Margarita Oseguera de Ochoa

OBSAN/UNAH

Equipo de investigadores

Lcda. Amalia Mercedes Oliva

Lcda. Fiama García Castillo

Se agradece la colaboración de los alcaldes y técnicos municipales, líderes comunitarios, guías de familia y enlaces comunitarios por su apoyo en el levantamiento de información.

\*Cualquier interesado en la utilización de los datos de esta consulta, favor registrar la fuente:

*OBSAN. (Mayo, 2020). Situación de Seguridad Alimentaria en Comunidades del Municipio de Morocelí, Departamento de El Paraíso, Honduras. Tegucigalpa.*



**MESA SAN**  
Región 12 Centro



**OBSAN**  
Observatorio Universitario en  
Seguridad Alimentaria y Nutricional





## **Producción de alimentos en las comunidades consultadas del Municipio de Morocelí**

Estas comunidades son productoras de maíz y frijol, del total seis de ellas siembran además maicillo. Las 13 comunidades consultadas producen para autoconsumo y pequeñas cantidades para venta; la comunidad de Los Pozos produce y vende también café; Morocelí es la cabecera de municipio, cuenta con una mayor diversificación de la producción y venta de alimentos.

Según la consulta, no se producen hortalizas, pero existe un programa de huertos familias.

Los productores necesitan apoyo técnico e insumos como semillas mejoradas, urea, 12-24-12 y 18-46-0, para mejorar el sistema productivo, desarrollar proyectos de siembra de agua y sistema de riego por goteo, lo que facilitaría mayor capacidad de producción en época de verano, garantizando la sostenibilidad en la producción de alimentos. Según la fuente consultada, todas las familias de este municipio cuentan con tierras para sembrar, la mayoría parcelas pequeñas; el promedio poblacional por hogar es de 6 a 7 personas incluyendo niños y adultos mayores, lo que agudiza la condición de vulnerabilidad alimentaria.

Se espera la entrega de bono tecnológico para la siembra de maicillo.

Morocelí es un municipio productor de alimentos tradicionales: maíz, frijol, café y maicillo, en las 13 comunidades consultadas (Los Pozos, El Llano, El Plan, Los Limones, Guadalajara, Valle Arriba, Las Champas, Quebrada Grande, Buena Vista, El Suyate, Granadilla, Los Liquidambos y Morocelí).

### **Comunidades consultadas del Municipio de Morocelí que enfrentan problemas para acceder a alimentos, como consecuencia de la actual crisis sanitaria.**

La mayoría de hogares en las comunidades consultadas, además de los problemas que tradicionalmente enfrentan por las limitadas cosechas, están presentando dificultades para abastecerse actualmente de alimentos, derivado de la situación de emergencia por el COVID-19.

Comunidad	INFORMACIÓN DE HOGARES			
	Cantidad /	Con problemas para abastecerse de alimentos	/ Porcentaje en relación al total	Información relevante
Buena Vista	150	100	67%	La ayuda alimentaria para los hogares de este municipio, al momento de realizar la consulta, había llegado una sola vez y no está siendo equitativa, existen reclamos por esta situación.
El Llano	37	34	92%	
El Plan	67	60	90%	
Los Pozos	36	33	92%	
Guadalajara	370	333	90%	
Valle Arriba	79	71	90%	
Las Champas	60	48	80%	
Quebrada Grande # 1	57	50	88%	
El Suyate	207	186	90%	
Granadilla	89	80	90%	
Morocelí	1022	409	39%	
Los Limones	137	109	80%	
Los Liquidambos	117	105	90%	

Nota: En la ayuda alimentaria se han involucrado la alcaldía, iglesias y ONGs.



## **Municipio de Moroceli**

**La mayoría de las comunidades enfrentan inseguridad alimentaria según la información registrada, aún con el apoyo que ya algunas vienen recibiendo, necesitan con urgencia, asistencia alimentaria.**

**En el período que se levantó la información y en lo referente a los factores que afectan la disponibilidad de alimentos y la capacidad adquisitiva en este municipio, se registra falta de producción de hortalizas, las pulperías no venden diversidad de alimentos. Los hogares están enfrentando reducción de ingresos económicos por el cierre de establecimientos de trabajo en las proximidades de la zona, especialmente del Ingenio Azucarero.**

**La situación de inseguridad alimentaria se ha visto incrementada ante la presencia de la pandemia de COVID-19 en el país, en el caso de Morocelí, 10 de 15 comunidades requieren asistencia alimentaria: El Llano, El Plan, Los Pozos, Guadalajara, Valle Arriba, Las Champas, El Suyate, Granadilla y Quebrada Grande, es urgente generar iniciativas para ayudar a la población de este municipio a mejorar los sistemas productivos.**

**La información aquí registrada es producto de una consulta en línea a personal técnico, líderes comunitarios, guías de familia y enlaces municipales, a quienes se agradece su gentil colaboración.**

**Para mayor información puede comunicarse al correo:**  
**[obsan@unah.edu.hn](mailto:obsan@unah.edu.hn)**

**Responsables de la consulta en representación de la MESA SAN R-12 Centro.**

Margarita Oseguera de Ochoa

Amalia Mercedes Oliva

Fiana García Castillo

Tania López Dávila.

Carlos Javier Rodríguez Morales

GianpaoloBacci Di Capaci Rodríguez.

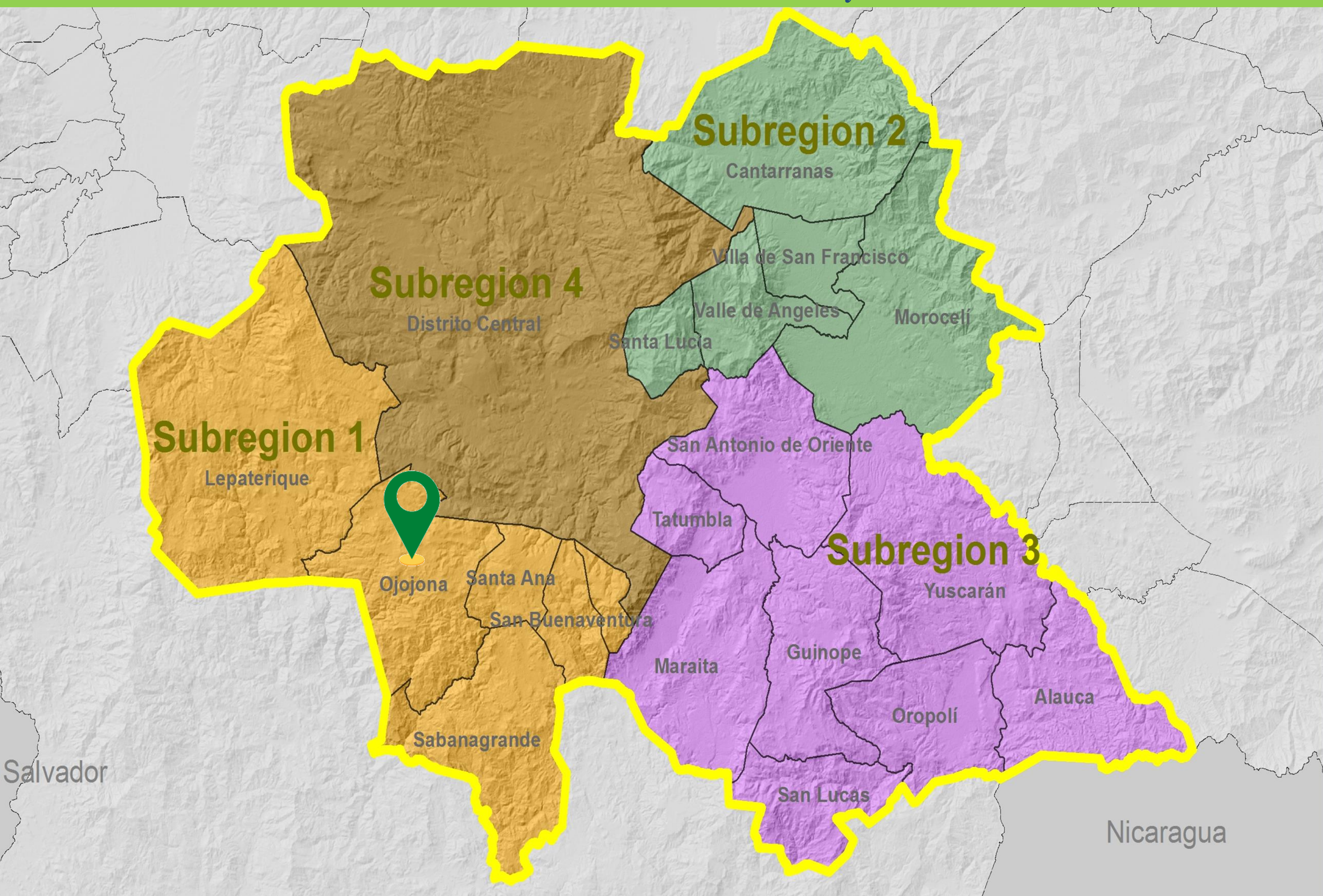
Jonny Manuel Contreras López

Jorge Argueta



# SITUACIÓN DE SEGURIDAD ALIMENTARIA EN OJOJONA, MUNICIPIO DEL DEPARTAMENTO DE FRANCISCO MORAZÁN, HONDURAS.

Consulta en línea realizada en el mes de mayo del año 2020.



## Metodología:

La coordinación de la Mesa SAN R-12 Centro, en el interés de aportar al proceso de tomas de decisiones por parte del Estado, consideró necesario la realización de una consulta poblacional en línea, que se aplicó a líderes comunitarios, enlaces municipales, guías de familia, entre otros, destacando la situación de la seguridad alimentaria a nivel de comunidades. La información fue registrada en 10 comunidades de este municipio: Casco Urbano, El Aguacatal, Guerisne, Surcos de Caña, Guasucarán, Aragua, El Círculo, Saracarán, El Jicaro y Santa Cruz.



**MESA SAN**  
Región 12 Centro



**OBSAN**  
Observatorio Universitario en  
Seguridad Alimentaria y Nutricional





# Créditos

Trabajo interinstitucional realizado de manera conjunta entre el Doctorado en Ciencias del Desarrollo Humano a través del Observatorio Universitario en Seguridad Alimentaria y Nutricional OBSAN de la UNAH, la Unidad Técnica de Seguridad Alimentaria y Nutricional UTSAN, Unidad Técnica Permanente Regional UTPR del Plan de Nación y la Federación de Organizaciones No Gubernamentales para el Desarrollo de Honduras FOPRIDEH.

## Mesa SAN R-12

Coordinación

Dra. Margarita Osegura de Ochoa - OBSAN/UNAH

## Equipo de investigadores – PLAN DE NACIÓN

Abog. Gianpaolo Bacci Di Capaci Rodríguez.

Arq. Tania López Dávila.

Se agradece la colaboración de los alcaldes y técnicos municipales, líderes comunitarios, guías de familia y enlaces comunitarios por su apoyo en el levantamiento de información.

\*Cualquier interesado en la utilización de los datos de esta consulta, favor registrar la fuente:

*Plan de Nación. (Mayo,2020). Situación de Seguridad Alimentaria en Comunidades del Municipio de Ojojona, Departamento de Francisco Morazán, Honduras. Tegucigalpa.*





## Producción de alimentos en las comunidades del Municipio de Ojojona

A la fecha de recolectar la información (mayo 2020), los productores en las comunidades del Casco Urbano, El Aguacatal, Guerisne, Surcos de Caña, Guasucarán, Aragua, El Círculo, Saracarán, El Jicaro y Santa Cruz, enfrentan problemas por la recurrente sequía que ha causado menor producción de alimentos, además de necesitar sistemas de riego e insumos como semillas mejoradas, urea, 12-24-12 y 18-46-0, para sembrar. La producción de granos básicos es muy limitada.

### Comunidades del Municipio de Ojojona que enfrentan problemas para acceder a alimentos, como consecuencia de la actual crisis sanitaria.

La mayoría de hogares en las comunidades consultadas presentan problemas para abastecerse de alimentos, derivado de la situación de emergencia por el COVID-19, los hogares están integrados al menos por 5 personas incluyendo niños y adultos mayores, lo que agudiza la condición vulnerabilidad. Los hogares no cuentan con reserva de granos básicos.

Comunidad	Cantidades de hogares con problemas para abastecerse
Casco Urbano	1084
El Aguacatal	359
Guerisne	338
Surcos de Caña	198
Guasucarán	163
Aragua	149
El Círculo	141
Saracaran	124
El Jicaro	94
Santa Cruz	94

La situación problemática en común que enfrentan las comunidades consultadas, en el tiempo que se realizó la consulta, es el insuficiente ingreso económico para comprar alimentos.

## **Municipio de Ojojona**

**Muchos hogares en las comunidades enfrentan grandes problemas de inseguridad alimentaria y pobreza, necesitan asistencia alimentaria urgente, aún con el apoyo que ya algunas comunidades vienen recibiendo por parte de instituciones del Estado y municipalidad.**

En el período que se levantó la información y en lo referente a los factores que afectan el pilar de disponibilidad de alimentos y la capacidad adquisitiva en este municipio, la información registrada refleja problemas para la siembra y producción de alimentos, insuficiente asistencia alimentaria, el bajo ingreso económico por la falta de empleo ante el cierre de negocios turísticos en la cabecera del municipio. Algunas comunidades venden productos agrícolas los fines de semana en el casco urbano, sin embargo, en este periodo por problemas derivados de la pandemia no han podido movilizarse ante las disposiciones dictadas por SINAGER.

La situación de inseguridad alimentaria se ha visto incrementada ante la presencia de la pandemia de COVID-19 en el país, en el caso de las comunidades consultadas todas necesitan de asistencia alimentaria y ayuda para la producción de alimentos.

**La información aquí registrada es producto de una consulta en línea a personal técnico, líderes comunitarios, guías de familia y enlaces municipales, a quienes se agradece su gentil colaboración.**

**Para mayor información puede comunicarse al correo:**  
[gianpaolobacci17@hotmail.com](mailto:gianpaolobacci17@hotmail.com)

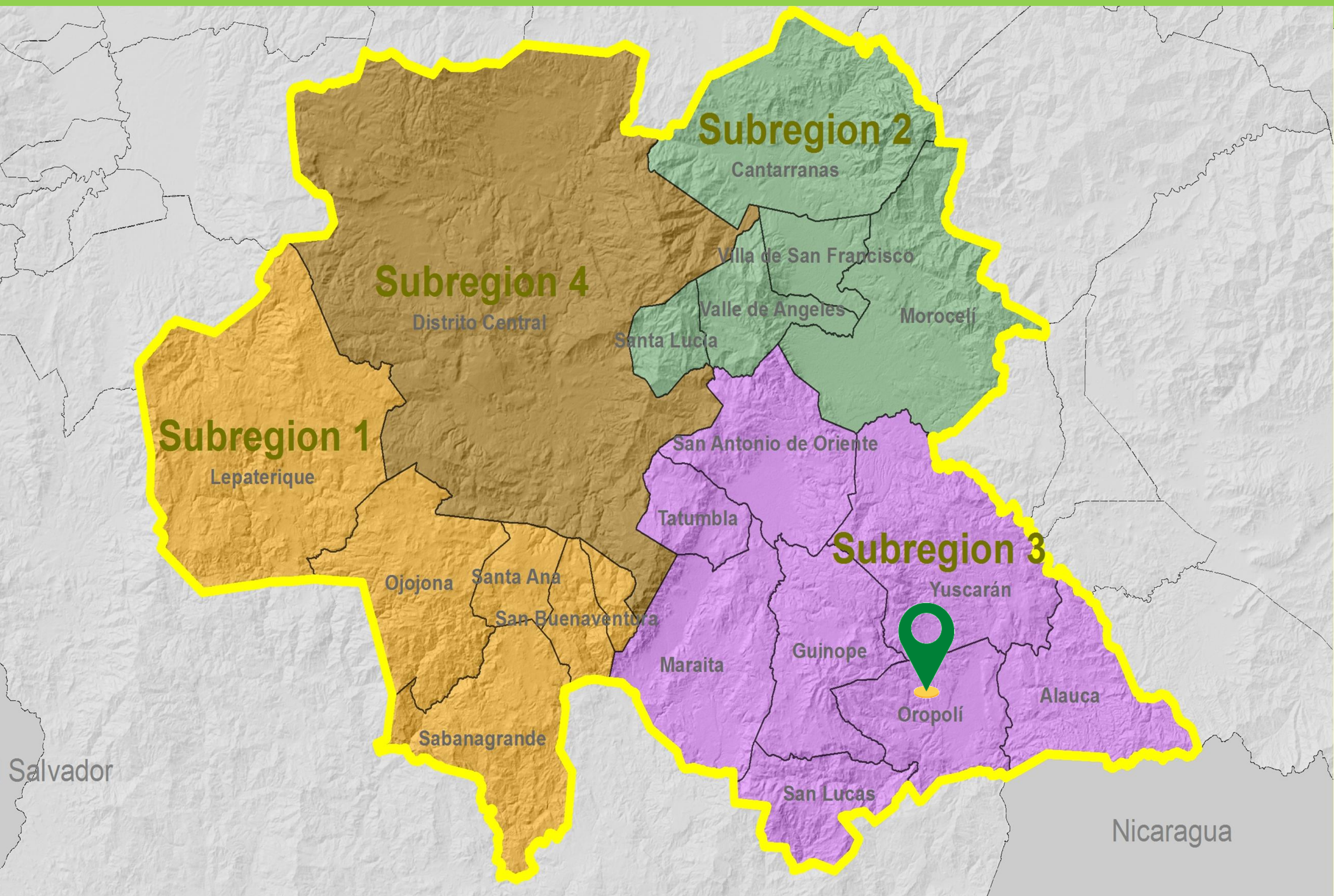
### **Responsables de la consulta en representación de la MESA SAN R-12 Centro.**

Margarita Oseguera de Ochoa  
Amalia Mercedes Oliva  
Fiama García Castillo  
Tania López Dávila.  
Carlos Javier Rodríguez Morales  
Gianpaolo Bacci Di Capaci Rodríguez.  
Jonny Manuel Contreras López  
Jorge Argueta



# SITUACIÓN DE SEGURIDAD ALIMENTARIA EN COMUNIDADES DEL MUNICIPIO DE OROPOLÍ, DEPARTAMENTO DE EL PARAISO, HONDURAS.

Consulta en línea realizada en el mes de mayo del año 2020.



## Metodología:

La coordinación de la Mesa SAN R-12 Centro, en el interés de aportar al proceso de tomas de decisiones por parte del Estado, consideró necesario realizar una consulta poblacional en línea, se entrevistó a líderes comunitarios, enlaces municipales, guías de familia, entre otros, destacando la situación de la seguridad alimentaria a nivel de comunidades. La información fue registrada en 14 comunidades de este municipio: Oropolí Centro, El Corralito, El Deshecho, El Jicaro, Las Casitas, Samayare, San José, Las Crucitas, El Barro, El Chagüite Grande, La Mesa, El Zapote, Rosa de Abril y Oreali.



# Créditos

Trabajo interinstitucional realizado de manera conjunta entre el Doctorado en Ciencias del Desarrollo Humano a través del Observatorio Universitario en Seguridad Alimentaria y Nutricional OBSAN de la UNAH, la Unidad Técnica de Seguridad Alimentaria y Nutricional UTSAN, Unidad Técnica Permanente Regional UTPR del Plan de Nación y la Federación de Organizaciones No Gubernamentales para el Desarrollo de Honduras FOPRIDEH.

## Mesa SAN R-12

Coordinación

Dra. Margarita Oseguera de Ochoa

OBSAN/UNAH

Equipo de investigadores

Lcda. Amalia Mercedes Oliva

Lcda. Fiama García Castillo

Se agradece la colaboración de alcaldes y técnicos municipales, líderes comunitarios, guías de familia y enlaces comunitarios por su apoyo en el levantamiento de información.

\*Cualquier interesado en la utilización de los datos de esta consulta, favor registrar la fuente:

*OBSAN. (Mayo, 2020). Situación de Seguridad Alimentaria en Comunidades del Municipio de Oropolí, Departamento de El Paraíso, Honduras. Tegucigalpa.*





**Producción de alimentos en las comunidades consultadas del Municipio de Oropolí.**

A la fecha del registro de información (mayo 2020), todas las comunidades consultadas del municipio realizaban procesos de producción alimentos y preparación para siembra. El promedio poblacional por familia es de 5 personas incluyendo niños y adultos mayores.

COMUNIDADES / PRODUCCIÓN DE ALIMENTOS		
Comunidad	Alimento que producen	Información relevante
Oropoli Centro	Maíz, frijol, sandía, mango, ciruela y plátano	<ul style="list-style-type: none"><li>▪ Vende producción a El Salvador, mercados del país, sobre todo a Tegucigalpa.</li><li>▪ La corporación municipal está creando un plan de inversión en apoyo a la producción de alimentos sobre todo para la cosecha de agua.</li><li>▪ Los principales problemas que enfrentan para producir alimentos son en relación a recursos económicos e hídricos.</li></ul>
El Corralito	Maíz, frijol, cebolla y tomate, chile.	<ul style="list-style-type: none"><li>▪ Venden solamente cuando hay bastante producción a mercados de El Salvador y resto de los mercados del país.</li><li>▪ Los principales problemas que enfrentan para producir alimentos son: escasez de agua y recursos económicos y asistencia técnica y oportunidades limitadas de financiamiento para la Producción Agrícola.</li></ul>
El Deshecho	Maíz, frijol y maicillo	<ul style="list-style-type: none"><li>▪ El principal problema que enfrenta esta comunidad para la producción de alimentos es la falta de insumos como semillas mejoradas, urea, 12-24-12 y 18-46-0. Tecnificación para sistemas de riego</li></ul>
El Jicaro	Maíz, frijol, tomate, cebolla y chile	<ul style="list-style-type: none"><li>▪ El principal problema que enfrenta esta comunidad para la producción de alimentos es la falta de insumos como semillas mejoradas, urea, 12-24-12 y 18-46-0.</li><li>▪ Es de las aldeas más fuertes en la producción de hortalizas.</li></ul>



Comunidad	Alimento que producen	Información relevante
Las Casitas	Maíz, frijol y maicillo	<ul style="list-style-type: none"> <li>▪ Necesitan de asistencia técnica para la producción y apoyo en económico bono tecnológico y financiamientos para la compra de fertilizante e insumos agrícolas, fungicidas e insecticidas entre otros.</li> </ul>
Samayare	Maíz, frijol y maicillo	<ul style="list-style-type: none"> <li>▪ Necesitan de insumos como semillas mejoradas, urea, 12-24-12 y 18-46-0 e insecticidas.</li> </ul>
San José	Maíz	<ul style="list-style-type: none"> <li>▪ Para esta época utilizaron semilla prestada para poder sembrar.</li> <li>▪ El río se ha llevado varias parcelas sembradas o enfrentan problemas por la escasez de agua.</li> <li>▪ Necesitan de insumos como semillas mejoradas, urea, 12-24-12 y 18-46-0 y asistencia técnica.</li> </ul>
Las Crucitas	Maíz y frijol	<ul style="list-style-type: none"> <li>▪ En el momento de la recolección de la información estaban buscando semilla para poder sembrar.</li> </ul>
El Barro	Maíz, frijol y maicillo	<ul style="list-style-type: none"> <li>▪ Las principales dificultades que enfrenta esta aldea para la producción es la escasez de agua.</li> <li>▪ Falta de apoyo financiero para la compra de insumos fertilizante insecticida y fungicidas entre otros.</li> </ul>
El Chagüite Grande	Maíz, frijol, plátano, café, cebolla.	<ul style="list-style-type: none"> <li>▪ Esta es la zona con mayor humedad del municipio.</li> <li>▪ Los principales limitantes de los productores son la falta de asistencia técnica y el difícil acceso al financiamiento para poder amplia y tecnificar la producción.</li> </ul>
La Mesa	Maíz, frijol, aguacate	<ul style="list-style-type: none"> <li>▪ Con buenos inviernos esta es la aldea con el mayor porcentaje de producción de granos básicos.</li> <li>▪ La mayor dificultad que enfrentan los productores de esta aldea es que no cuentan con cuencas de agua cercanas.</li> <li>▪ El recurso económico de reserva para la compra de insumos agrícolas.</li> </ul>

Comunidad	Alimento que producen	Información relevante
El Zapote	Maíz, frijoles, maicillo, mango, ciruela.	<ul style="list-style-type: none"> <li>▪ Esta es la aldea con el porcentaje más bajo de producción aunque presenta diversidad de productos, son cosechados o producidos en una escala muy baja.</li> <li>▪ Una de las principales causas es la poca tierra cultivable que disponen los habitantes.</li> </ul>
Rosa de Abril	Maíz, maicillo y ciruela	<ul style="list-style-type: none"> <li>▪ Aunque es la aldea con mayor extensión de tierra cultivable es la que ocupa el segundo lugar en déficit productivo.</li> <li>▪ Es la aldea con mayor dificultad del recurso Hídrico.</li> </ul>
Oreali	Maicillo, plátano y maíz	<ul style="list-style-type: none"> <li>▪ Geográficamente esta es la aldea mejor posicionada.</li> <li>▪ La mayor dificultad que enfrentan los productores son: infertilidad de las tierras, dificultades en sistemas de riego, asistencia técnica y adquisición de Insumos.</li> </ul>

Nota: Se destaca en este municipio las comunidades de Oropolí Centro y El Jicaro como productores de hortaliza a gran escala, abasteciendo incluso mercados centroamericanos.

**Comunidades consultadas del Municipio de Oropolí que enfrentan problemas para acceder a alimentos, como consecuencia de la actual crisis sanitaria.**

En este municipio, pese a la diversidad de producción agrícola, enfrenta los mismos problemas del resto de la Región 12 Centro, en relación al acceso de la mayoría de la población a los alimentos, según las fuentes consultadas, la mayoría de los hogares en las comunidades presentan problemas por la actual crisis sanitaria, relacionándose con la movilidad de la población y para vender sus productos y la reducción de los ingresos económicos.



Comunidad	INFORMACIÓN DE HOGARES			Información relevante
	Cantidad /	Con problemas para/	Porcentaje en	
	abastecerse de	abastecerse de	relación al total	
	alimentos	alimentos		
Oropoli Centro	550	430	78%	Insuficiente ingreso económico y falta de acceso a transporte para movilizarse fuera de la comunidad, son los principales problemas que tienen para poder abastecerse de alimentos.
El Corralito	179	140	78%	Insuficiente ingreso económico para comprar alimentos.
El Deshecho	188	130	69%	Insuficiente ingreso económico para comprar alimentos. Algunas casas necesitan de un sistema de tuberías para abastecerse con agua. Cuentan con un mercado cercano a la comunidad.
El Jicaro	58	35	60%	Insuficiente ingreso económico para comprar alimentos.
Las Casitas	40	40	100%	Insuficiente ingreso económico, desabastecimiento de alimentos en la comunidad por falta de producción. Los proyectos relacionados con el abastecimiento de agua en la comunidad están detenidos a causa del COVID-19.
Samayare	36	36	100%	Tienen daños en la estructura del sistema de abastecimiento de agua potable. La comunidad no cuenta con pulperías.
San José	160	145	60%	Falta de acceso a transporte para movilizarse fuera de la comunidad y miedo al contagio, son las causas que limitan el abastecimiento de alimentos a esta población.  Hay caseríos que necesitan proyectos para abastecimiento de agua a los hogares.
Las Crucitas	95	57	60%	Insuficiente ingreso económico dificulta poder comprar alimentos.
La Mesa	152	125	82%	Falta de oportunidades de empleo.

Comunidad	INFORMACIÓN DE HOGARES			Información relevante
	Cantidad/	Con problemas para abastecerse de alimentos	Porcentaje en relación al total	
El Chagüite Grande	123	95	77%	Dificultad con los medios de transporte a causa de la emergencia.
El Zapote	19	19	100%	La comunidad no cuenta con puntos de ventas para abasto de la canasta básica y presentan dificultades con oportunidades de empleo.
Rosa de Abril	48	40	83%	La comunidad no cuenta con puntos de ventas para abasto de la canasta básica y dificultades con oportunidades de empleo y bajo porcentaje de producción a causa de escasez de agua.
Oreali	67	62	92%	Pocas fuentes de empleo y la infertilidad de terrenos.
El Barro	136	115	84%	Dificultades con el acceso y oportunidades de empleo y bajo porcentaje en recolección de cosecha a causa de los bajos inviernos.

Nota: A la fecha de la consulta, todas las comunidades habían recibido ayuda alimentaria 1 vez por parte del gobierno, en los últimos 30 días previos a la encuesta; los alimentos llegaron a todas las personas que lo necesitaban en las comunidades, a excepción de las comunidades de El Corralito y San José.

### Municipio de Oropolí.

La mayoría de las familias en las comunidades consultadas, necesitan asistencia alimentaria urgente pese a que algunas ya han recibido alimentos.

En el período que se levantó la información, en lo referente a los factores que afectan el pilar de disponibilidad de alimentos, la capacidad adquisitiva es una de las más importantes en este municipio. La consulta registra: problemas para la producción de alimentos, la falta de pulperías, la insuficiente asistencia alimentaria y la falta de ingreso económico.



**La situación de la seguridad alimentaria se ha visto afectada ante la presencia de la pandemia de COVID-19 en el país, en el caso de las comunidades consultadas de este municipio, todas han sido afectadas, algunas más que otras, entre estas: El Corralito, Las Casitas, Samayare y San José son quienes necesitan asistencia alimentaria y para la producción de alimentos.**

**La información aquí registrada es producto de una consulta en línea a personal técnico, líderes comunitarios, guías de familia y enlaces municipales, a quienes se agradece su gentil colaboración.**

**Para mayor información puede comunicarse al correo:**  
**[obsan@unah.edu.hn](mailto:obsan@unah.edu.hn)**

**Responsables de la consulta en representación de la MESA SAN R-12 Centro.**

Margarita Oseguera de Ochoa

Amalia Mercedes Oliva

Fiama García Castillo

Tania López Dávila.

Carlos Javier Rodríguez Morales

GianpaoloBacci Di Capaci Rodríguez.

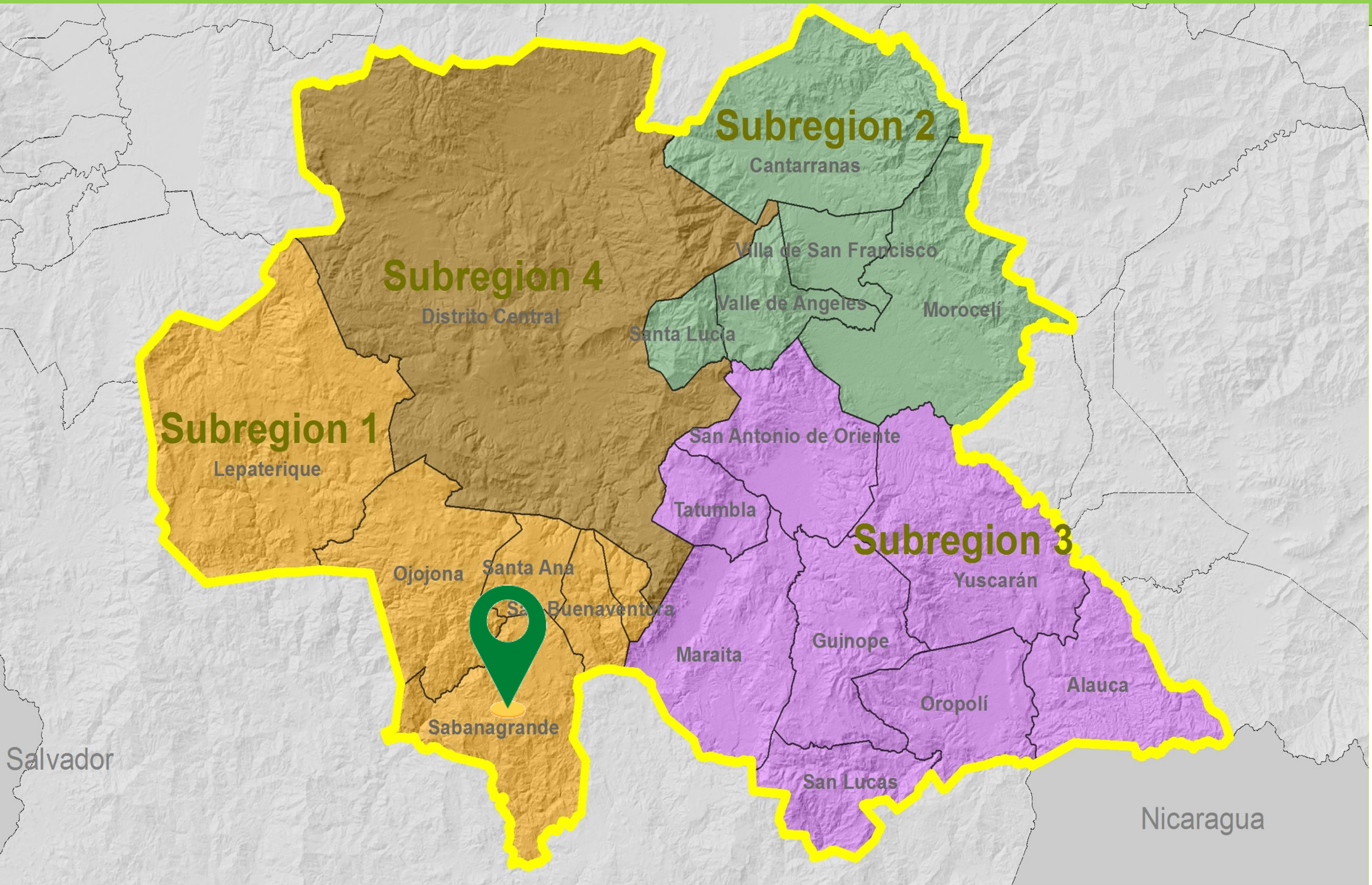
Jonny Manuel Contreras López

Jorge Argueta



SITUACIÓN DE SEGURIDAD ALIMENTARIA EN COMUNIDADES DEL MUNICIPIO DE SABANAGRANDE, DEPARTAMENTO DE FRANCISCO MORAZÁN, HONDURAS.

Consulta en línea realizada en el mes de mayo y junio del año 2020.



Metodología:

La coordinación de la Mesa SAN R-12 Centro, en el interés de aportar al proceso de tomas de decisiones por parte del Estado, consideró necesario realizar una consulta poblacional en línea, se entrevistó a líderes comunitarios, enlaces municipales, guías de familia, entre otros, destacando la situación de la seguridad alimentaria a nivel de comunidades.; la información fue registrada en 9 de 14 comunidades: Sabán Grande Centro, Dulce Nombre, El Vino, El Calvario 2, La Ceiba, Ocotal Viejo, Las Lajas, San Nicolás y La Trinidad.



MESA SAN  
Región 12 Centro



OBSAN  
Observatorio Universitario en  
Seguridad Alimentaria y Nutricional





# Créditos

Trabajo interinstitucional realizado de manera conjunta entre el Doctorado en Ciencias del Desarrollo Humano a través del Observatorio Universitario en Seguridad Alimentaria y Nutricional OBSAN de la UNAH, la Unidad Técnica de Seguridad Alimentaria y Nutricional UTSAN, Unidad Técnica Permanente Regional UTPR del Plan de Nación y la Federación de Organizaciones No Gubernamentales para el Desarrollo de Honduras FOPRIDEH.

## Mesa SAN R-12

Coordinación

Dra. Margarita Oseguera de Ochoa - OBSAN/UNAH

## Investigador - FOPRIDEH

MSc. Jorge Argueta

Se agradece la colaboración de alcaldes y técnicos municipales, líderes comunitarios, guías de familia y enlaces comunitarios por su apoyo en el levantamiento de información.

\*Cualquier interesado en la utilización de los datos de esta consulta, favor registrar la fuente:

FOPRIDEH. (mayo y junio 2020). *Situación de Seguridad Alimentaria en Comunidades del Municipio de Sabanagrande, Departamento de Francisco Morazán, Honduras*. Tegucigalpa.



**MESA SAN**  
Región 12 Centro



Observatorio Universitario en  
Seguridad Alimentaria y Nutricional



## Producción de alimentos en las comunidades consultadas del Municipio de Sabanagrande

En el período en que se recolectó la información (mayo y junio 2020), las comunidades consultadas del municipio se estaban preparando para la siembra de granos básicos.

COMUNIDADES / PRODUCCIÓN DE ALIMENTOS		
Comunidad	Alimento que producen	Información relevante
Sabanagrande Centro (Divisadero, Barrio El Tule, El Quiquiste)	Principalmente producción de maíz y frijol	La producción es de autoconsumo, Enfrentan problemas de escasez de agua. Se solicita insumos como semillas mejoradas, urea, 12-24-12 y 18-46-0 y plaguicidas.
Dulce Nombre	Maíz y frijoles y maicillo	Enfrentan problemas de ingreso económico y pérdidas de cosecha a causa de la sequía
El Vino	Principalmente producen Maíz y frijol	La producción es para autoconsumo, Enfrentan problemas de escasez de agua, fertilizantes y semilla, necesitan de asistencia técnica.
El Calvario 2	Maíz y frijol	La producción está en una condición crítica. Necesitan insumos como semillas mejoradas, urea, 12-24-12, 18-46-0 y plaguicidas.
La Ceiba	Maíz y frijol	La producción está en una condición crítica. Necesitan insumos como semillas mejoradas, urea, 12-24-12, 18-46-0 y plaguicidas. La producción de alimentos es destinada para autoconsumo en su mayoría.
Ocotal Viejo	Maíz y frijol	La producción enfrenta problema en años anteriores debido a la sequía, por lo que se ha perdido gran parte de la cosecha. Necesitan insumos como semillas mejoradas, urea, 12-24-12 y 18-46-0
Las Lajas	Maíz y frijol	Necesitan insumos como semillas mejoradas, urea, 12-24-12 y 18-46-0.
San Nicolás	Maíz y frijol	
La Trinidad	Maíz , frijol y maicillo	Tienen dificultad en el acceso a tierra para sembrar.

Nota: La escasez de agua a causa de la falta de lluvias provoca pérdidas en los cultivos.



Comunidades consultadas del Municipio de Sabanagrande que enfrentan problemas para acceder a alimentos, como consecuencia de la actual crisis sanitaria.

Comunidad	INFORMACIÓN DE HOGARES			Información relevante
	Cantidad /	Con problemas para abastecerse de alimentos	/ Porcentaje en relación al total	
Sabanagrande Centro  (Divisadero, barrio el tule, el quiquiste)	3300	140	4%	El acceso al agua se realiza mediante pozos comunes, pozos eléctricos y en algunos casos el agua es comprada debido a la escasez.  Problemas de acceso a transporte.
Dulce Nombre	200	5	3%	Se reportaron problemas en el acceso al agua.  Población con bastantes personas de la tercera edad.
El Vino	1200	250	21%	El agua se acarrea en bestia o caminando desde pequeños pozos.  Insuficiente reserva de alimentos a causa de la disminución en la producción.  La distancia entre esta comunidad y el casco urbano provoca mayor dificultad para el acceso a los alimentos.
El Calvario 2	185	70	38%	No se reportaron problemas en el acceso al agua.  Problemas de acceso a transporte  Desabastecimiento de alimentos en la comunidad, dificulta la compra.

Comunidad	INFORMACIÓN DE HOGARES			Información relevante
	Cantidad /	Con problemas para abastecerse de alimentos	Porcentaje en relación al total	
La Ceiba	400	350	88%	<p>Se manifestó una alta inversión de recursos económicos para acceder a agua limpia.</p> <p>El acceso al agua se realiza mediante proyecto de agua, pozos comunes, y quebradas.</p> <p>Problemas de acceso a transporte.</p> <p>Según la consulta esta de las comunidades con mayores hogares en situación de pobreza.</p> <p>Es una de las comunidades más retiradas del municipio.</p> <p>Según la consulta, esta es una comunidad con muchos niños que padecen de desnutrición.</p>
Ocotal viejo	250	0	0%	El acceso al agua se realiza por medio de proyecto y pozo.
Las Lajas	300	15	5%	No se reportaron problemas en el acceso al agua.
San Nicolás	350	15	4%	Se manifestó problemas con la sequía, lo cual repercute en serias dificultades para acceder al agua.
La Trinidad	750	20	3%	Problemas de sequía.
La Cañada	400	200	50%	La mitad de esta comunidad Presentan dificultades para abastecerse de alimentos.

**La disminución del ingreso económico y grandes dificultades para el abastecimiento de agua, representan los principales problemas que enfrentan estas comunidades, a raíz de la pandemia las personas han perdido sus empleos. Según la consulta, muchos**



**hogares en las comunidades consultadas se encuentran en situación de pobreza lo que afecta el acceso a alimentos.**

**Dentro de las actividades económicas que se realizan en estas comunidades, se encuentran la venta de rosquillas, mango y artesanías.**

## **Municipio de Sabanagrande**

**Los hogares en las comunidades consultadas que enfrentan inseguridad alimentaria, necesitan de asistencia alimentaria urgente, aún con el apoyo que ya algunas vienen recibiendo por parte de instituciones.**

**En el período que se levantó la información y en lo referente a los factores que afectan el pilar de disponibilidad de alimentos y de la capacidad adquisitiva en este municipio, la encuesta registra: la baja producción alimentaria debido a la falta de acceso a insumos como semillas, plaguicidas, fertilizantes y otras dificultades como la falta de acceso al agua en la mayor parte de las comunidades encuestadas, la insuficiente asistencia alimentaria, el insuficiente ingreso económico.**

**La situación de inseguridad alimentaria se ha visto incrementada ante la presencia de la pandemia de COVID-19 en el país, en el caso del municipio de Sabanagrande se reportaron 13 personas infectadas con el virus COVID 19, todas las comunidades consultadas han sido afectadas, algunas más que otras, entre estas: El Calvario y La Ceiba, necesitan asistencia alimentaria para el consumo, apoyo para la siembra y producción de alimentos.**

**La información aquí registrada es producto de una consulta en línea a personal técnico, líderes comunitarios, guías de familia y enlaces municipales, a quienes se agradece su gentil colaboración.**

**Para mayor información puede comunicarse al correo:**  
**[usan@foprideh.org](mailto:usan@foprideh.org)**

**Responsables de la consulta en representación de la MESA SAN R-12 Centro.**

Margarita Oseguera de Ochoa

Amalia Mercedes Oliva

Fiana García Castillo

Tania López Dávila.

Carlos Javier Rodríguez Morales

Gianpaolo Bacci Di Capaci Rodríguez.

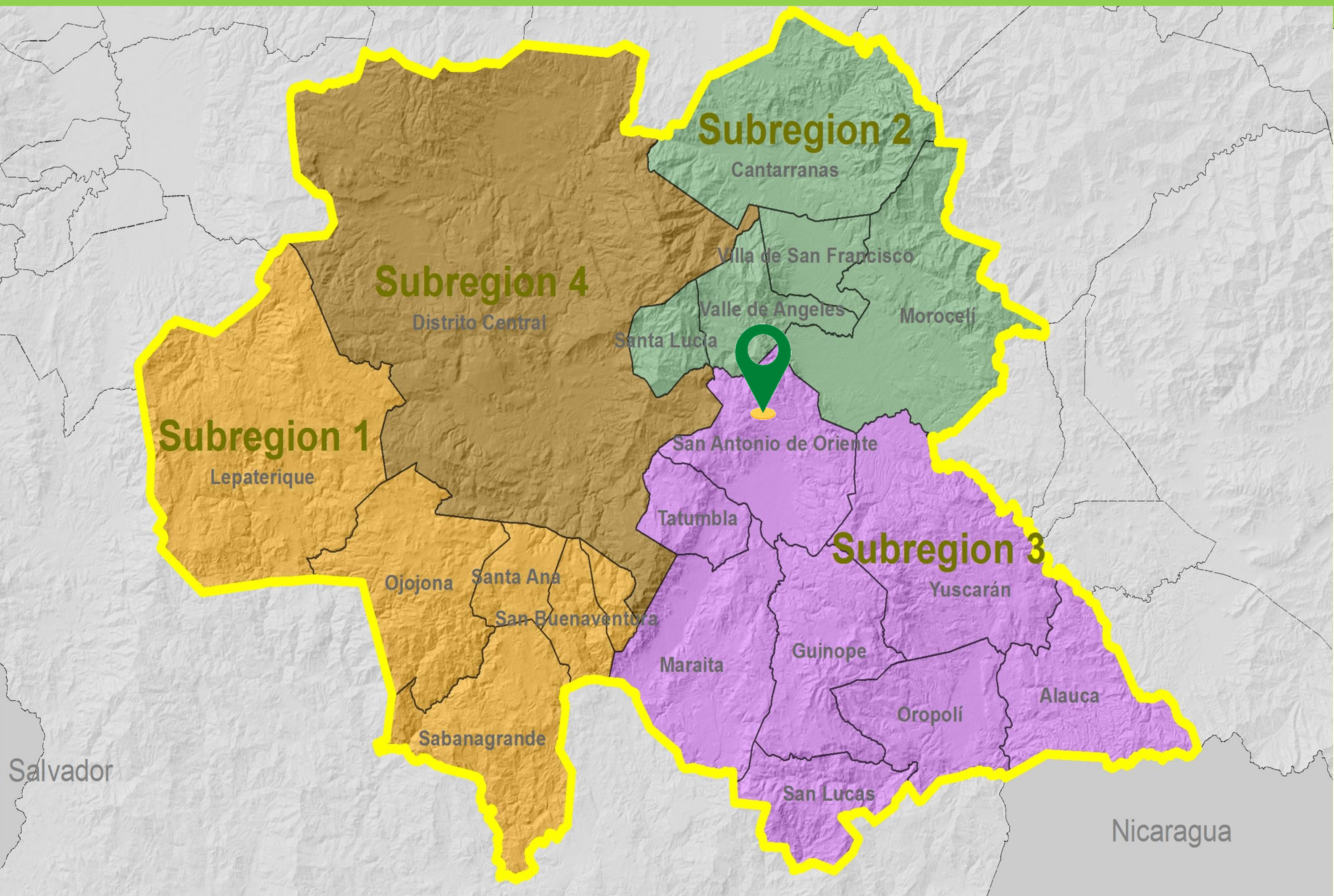
Jonny Manuel Contreras López

Jorge Argueta



# SITUACIÓN DE SEGURIDAD ALIMENTARIA EN EL MUNICIPIO DE SAN ANTONIO DE ORIENTE, DEPARTAMENTO DE FRANCISCO MORAZÁN, HONDURAS

Consulta en línea realizada en el mes de mayo del año 2020.



## Metodología:

La coordinación de la Mesa SAN R-12 Centro, en el interés de aportar al proceso de tomas de decisiones por parte del Estado, consideró necesario realizar una consulta poblacional en línea, se entrevistó a líderes comunitarios, enlaces municipales, guías de familia, entre otros, destacando la situación de la seguridad alimentaria a nivel de comunidades. La información fue registrada en 13 comunidades que conforman este municipio: El Limón, Las Tablas, Hoya Grande, Los Ranchos de Flor Azul, San Francisco, Santa Inés, Las Mesas, Tabla Grande, La Ciénega, San Antonio de Occidente, San Antonio de Oriente, Las Playas y El Jicarito.



**MESA SAN**  
Región 12 Centro



**OBSAN**  
Observatorio Universitario en  
Seguridad Alimentaria y Nutricional





# Créditos

Trabajo interinstitucional realizado de manera conjunta entre el Doctorado en Ciencias del Desarrollo Humano a través del Observatorio Universitario en Seguridad Alimentaria y Nutricional OBSAN de la UNAH, la Unidad Técnica de Seguridad Alimentaria y Nutricional UTSAN, Unidad Técnica Permanente Regional UTPR del Plan de Nación y la Federación de Organizaciones No Gubernamentales para el Desarrollo de Honduras FOPRIDEH.

## Mesa SAN R-12

Coordinación

Dra. Margarita Osegura de Ochoa

OBSAN/UNAH

Equipo de investigadores

Lcda. Amalia Mercedes Oliva

Lcda. Fiana García Castillo

Se agradece la colaboración de los alcaldes y técnicos municipales, líderes comunitarios, guías de familia y enlaces comunitarios por su apoyo en el levantamiento de información.

\*Cualquier interesado en la utilización de los datos de esta consulta, favor registrar la fuente:

*OBSAN. (Mayo, 2020). Situación de Seguridad Alimentaria en el Municipio de San Antonio de Oriente, Departamento de Francisco Morazán, Honduras. Tegucigalpa.*



**OBSAN**  
Observatorio Universitario en  
Seguridad Alimentaria y Nutricional





## Producción de alimentos en las comunidades que integran el Municipio de San Antonio de Oriente.

A la fecha de recolectar la información (mayo 2020), todas las comunidades del municipio se encontraban produciendo alimentos y preparándose para la siembra.

Información relacionada con el tipo de alimento que producen se encuentra en el cuadro adjunto. El promedio poblacional por familia es de 5 personas, incluyendo niños y adultos mayores.

COMUNIDADES / PRODUCCIÓN DE ALIMENTOS.		
Comunidad	Alimento que producen	Información relevante
El Limón	Frijol, café, arroz, plátano, frutas como naranja, café y maíz en pequeñas cantidades.	Falta de insumos: semillas mejoradas, abonos, fertilizantes (urea, 12-24-12 y 18-46-0) necesarios para la producción de alimentos.
Las Tablas	Maíz, frijoles, plátano, naranjas, café.	
Hoya Grande	Maíz	
Los Ranchos de Flor Azul	Maíz, frijol y caña.	
San Francisco	Maíz y frijol	Los pequeños productores necesitan de insumos: semillas mejoradas, abonos, fertilizantes (urea, 12-24-12 y 18-46-0) necesarios para la producción de alimentos.
Santa Inés		ONGs han apoyado a estas comunidades con la siembra de repollos, berenjenas y sandía.
Las Mesas	Maíz y frijol	Falta de insumos: semillas mejoradas, abonos, fertilizantes (urea, 12-24-12 y 18-46-0) necesarios para la producción de alimentos y un sistema de riesgo les beneficiaría en el verano.
Tabla Grande	Maíz, frijol, plátano, yuca y cítricos.	No presenta requerimientos.

Comunidad	Alimento que producen	Información relevante
La Ciénega	Maíz y frijol	La falta de insumos como semillas mejoradas, urea, 12-24-12 y 18-46-0 necesarios para la producción de alimentos, es un problema en común que tienen estas comunidades.
San Antonio de Occidente		
San Antonio de Oriente		
Las Playas		
El Jicarito	Maíz y frijol	Esta comunidad necesita de tierra para poder sembrar más alimentos.

Nota: La mayoría de comunidades manejan un sistema productivo diversificado, lo que facilita la existencia de alimentos para consumo de la población. Es un municipio caracterizado por un amplio dinamismo en la producción de alimentos.

**Comunidades del Municipio de San Antonio de Oriente que enfrentan problemas para acceder a alimentos, como consecuencia de la actual crisis sanitaria.**

Solamente el 51% de los hogares del municipio, están presentando problemas para abastecerse de alimentos, derivado de la situación de emergencia por el COVID-19.

Comunidad	INFORMACIÓN DE HOGARES			Información relevante
	Cantidad /	Con problemas para abastecerse de alimentos	/ Porcentaje en relación al total	
El Jicarito	950	475	50%	Han notado un aumento desproporcionado en los precios de los alimentos. No habían recibido ningún tipo de asistencia alimentaria en los 30 días previos a la consulta.
El Limón	95	80	84%	No habían recibido ningún tipo de asistencia alimentaria en los 30 días previos a la consulta En el verano presentan escasez de agua. Según la consulta muchos hogares se encuentran en condición de pobreza. Es de las comunidades más alejadas en el municipio.



Comunidad	INFORMACIÓN DE HOGARES			Información relevante
	Cantidad	Con problemas para abastecerse de alimentos	/ Porcentaje en relación al total	
Las Tablas	125	110	88%	Es la comunidad que presenta mayor porcentaje de hogares con problemas para abastecerse de alimentos. En el verano presentan escasez de agua.
Hoya Grande	500	250	50%	Solo se abastecen de agua 1 vez al mes en época de verano.
La Ciénega	200	70	35%	Las pulperías se desabastecen rápido. En el verano presentan escasez de agua. Abastece de alimentos a otras comunidades del municipio.
Las Mesas	300	35	12%	No presentan requerimientos
Tabla Grande	500	70	14%	No presentan requerimientos
Los Ranchos de Flor Azul	60	30	50%	En el verano presentan escasez de agua.
San Antonio de Occidente	20	15	75%	No habían recibido ningún tipo de asistencia alimentaria en los 30 días previos a la consulta
San Antonio de Oriente	60	38	63%	No habían recibido ningún tipo de asistencia alimentaria en los 30 días previos a la consulta. En el verano presentan escasez de agua.
San Francisco	520	100	19%	No habían recibido ningún tipo de asistencia alimentaria en los 30 días previos a la consulta. Las tuberías que abastecen de agua los hogares están superficiales y ocasionalmente son destruidas por el río.
Santa Inés	150	100	67%	No habían recibido ningún tipo de asistencia alimentaria en los 30 días previos a la consulta
Las Playas	100	50	50%	No habían recibido ningún tipo de

		<p>asistencia alimentaria en los 30 días previos a la consulta.</p> <p>No cuentan con un sistema de tuberías para abastecer de agua a los hogares.</p>
--	--	--

La situación problemática en común que enfrentan las 13 comunidades en el tiempo que se realizó la consulta, es: el insuficiente ingreso económico y problemas para acceder a transporte que les permita la movilidad hacia centros de acopio para abastecerse de alimentos y realizar algunas ventas.

Según la consulta, la principal fuente de trabajo de las personas de algunas comunidades es la Escuela Agrícola Panamericana Zamorano (se encuentra a 3 km de distancia) y otro porcentaje de la población viaja por trabajo a Tegucigalpa.

### Municipio de San Antonio de Oriente

**Hogares con mayores problemas de inseguridad alimentaria, aún con el apoyo que ya algunas vienen recibiendo por parte de instituciones, necesitan de asistencia alimentaria urgente.**

**En el período que se levantó la información y en lo referente a los factores que afectan el pilar de disponibilidad de alimentos y la capacidad adquisitiva en este municipio, la consulta registra: Problemas que enfrentan las comunidades que producen alimentos, la falta e insuficiente periodicidad en la asistencia alimentaria y el insuficiente ingreso económico.**

**La situación de inseguridad alimentaria se ha visto incrementada ante la presencia de la pandemia de COVID-19 en el país, en el caso de San Antonio de Oriente, todas las comunidades han sido afectadas de alguna manera, algunas más que otras, entre ellas: El Jicarito, El Limón, Las Tablas, La Ciénega, San Antonio de Occidente, San Antonio de Oriente, San Francisco, Santa Inés y Las Playas, en donde existe un grupo de hogares que necesitan una línea de acción urgente en asistencia alimentaria para el consumo y para la producción de alimentos.**



**La información aquí registrada es producto de una consulta en línea a personal técnico, líderes comunitarios, guías de familia y enlaces municipales, a quienes se agradece su gentil colaboración.**

**Para mayor información puede comunicarse al correo:**  
**[obsan@unah.edu.hn](mailto:obsan@unah.edu.hn)**

**Responsables de la consulta en representación de la MESA SAN R-12 Centro.**

Margarita Oseguera de Ochoa.

Amalia Mercedes Oliva.

Fiama García Castillo.

Tania López Dávila.

Carlos Javier Rodríguez Morales.

Gianpaolo Bacci Di Capaci Rodríguez.

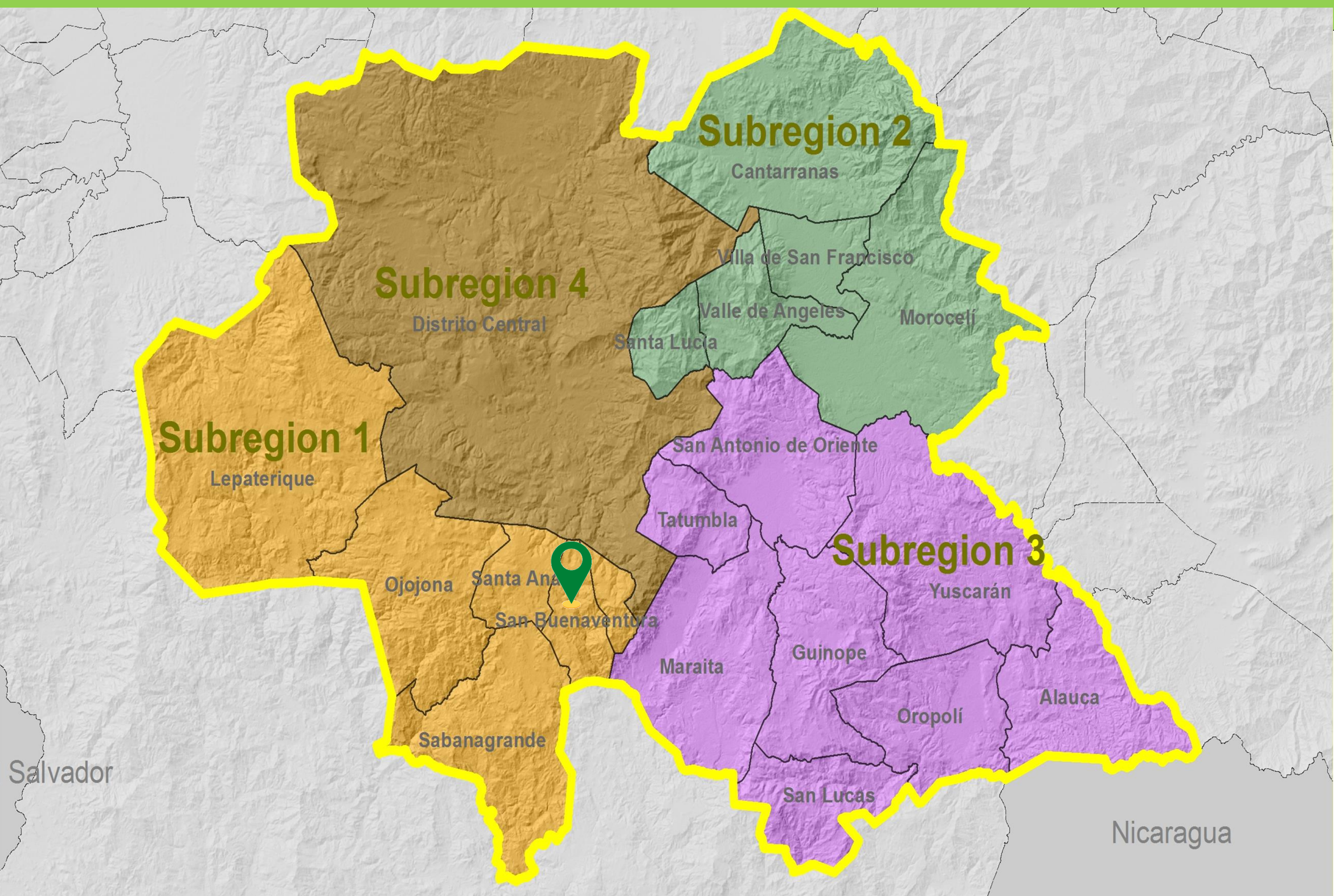
Jonny Manuel Contreras López.

Jorge Argueta.



**SITUACIÓN DE SEGURIDAD ALIMENTARIA EN COMUNIDADES DEL MUNICIPIO DE SAN BUENAVENTURA,  
DEPARTAMENTO DE FRANCISCO MORAZÁN, HONDURAS.**

**Consulta en línea realizada en el mes de mayo del año 2020.**



**Metodología:**

La coordinación de la Mesa SAN R-12 Centro, en el interés de aportar al proceso de tomas de decisiones por parte del Estado, consideró necesario la realización de una consulta poblacional en línea, que se aplicó a líderes comunitarios, enlaces municipales, guías de familia, entre otros, destacando la situación de la seguridad alimentaria a nivel de comunidades. La información fue registrada en 2 de 4 comunidades: Guanacaste y El Horno.



**MESA SAN**  
Región 12 Centro



**OBSAN**  
Observatorio Universitario en  
Seguridad Alimentaria y Nutricional





# Créditos

Trabajo interinstitucional realizado de manera conjunta entre el Doctorado en Ciencias del Desarrollo Humano a través del Observatorio Universitario en Seguridad Alimentaria y Nutricional OBSAN de la UNAH, la Unidad Técnica de Seguridad Alimentaria y Nutricional UTSAN, Unidad Técnica Permanente Regional UTPR del Plan de Nación y la Federación de Organizaciones No Gubernamentales para el Desarrollo de Honduras FOPRIDEH.

## Mesa SAN R-12

Coordinación

Dra. Margarita Oseguera de Ochoa - OBSAN/UNAH

## Equipo de investigadores – PLAN DE NACIÓN

Abog. Gianpaolo Bacci Di Capaci Rodríguez.

Arq. Tania López Dávila.

Se agradece la colaboración de técnicos municipales, líderes comunitarios, guías de familias y enlaces comunitarios por su apoyo en el levantamiento de información para esta investigación.

\*Cualquier interesado en la utilización de los datos de esta consulta, favor registrar la fuente:

*Plan de Nación. (Mayo,2020). Situación de Seguridad Alimentaria en Comunidades del Municipio de San Buenaventura, Departamento de Francisco Morazán, Honduras. Tegucigalpa.*



# Producción de alimentos en las comunidades consultadas del Municipio de San Buenaventura

A la fecha de recolectar la información (mayo 2020), todas las comunidades consultadas se preparaban para la siembra.

Las comunidades del Guanacaste y El Horno siembran maíz y frijol, necesitan de insumos como semillas mejoradas, urea, 12-24-12 y 18-46-0.

Comunidad	Alimentos que producen	Información importante
Guanacaste	Maíz y frijoles.	Necesitan de insumos como semillas mejoradas, Urea, 12-24-12 y 18-46-0.
El Horno		

## Comunidades consultadas del Municipio de San Buenaventura que enfrentan problemas para acceder a alimentos, como consecuencia de la actual crisis sanitaria.

La mayoría de los hogares en las comunidades consultadas presentan problemas para acceder a alimentos por la actual crisis sanitaria, los hogares en las comunidades están integrados por un promedio de 5 personas incluyendo niños y adultos mayores, lo que agudiza la condición vulnerabilidad.

Comunidad	INFORMACIÓN DE HOGARES			Información importante
	Cantidad /	Con problemas para abastecerse de alimentos	/ Porcentaje en relación al total	
Guanacaste	8	6	1%	<ul style="list-style-type: none"><li>• No hay pulperías, no hay mercados cercanos en la comunidad</li><li>• Se abastecen de agua por medio de un pozo perforado,</li></ul>
El Horno	60	40	24%	<ul style="list-style-type: none"><li>• No tienen acceso a transporte para poder abastecerse de alimentos.</li><li>• Se abastecen de agua gracias a proyectos que se han realizado.</li><li>• Cuentan con una pulpería.</li></ul>



---

**La situación problemática en común que enfrentan las comunidades consultadas, en el tiempo que se realizó la consulta, es el insuficiente ingreso económico por falta de empleo, estas comunidades solo habían recibido 1 vez ayuda alimentaria en los últimos 30 días previos a la consulta.**

## **Municipio de San Buenaventura.**

**Comunidades consultadas con mayores problemas de inseguridad alimentaria, necesitan de asistencia alimentaria urgente, aún con el apoyo que ya algunas comunidades han recibido por parte de instituciones.**

**Al momento que se levantó la información y en lo referente a los factores que afectan el pilar de disponibilidad de alimentos y la capacidad adquisitiva en este municipio, la información registrada refleja problemas que enfrentan las comunidades para producir alimentos, la falta de pulperías en algunas comunidades, la insuficiente asistencia alimentaria, los bajos ingresos económicos por la falta de empleo.**

**La situación de inseguridad alimentaria se ha visto incrementada ante la presencia de la pandemia de COVID-19 en el país, en el caso de las comunidades consultadas: Guanacaste, y El Horno son quienes necesitan asistencia alimentaria y apoyo para la siembra y producción de alimentos.**

**La información aquí registrada es producto de una consulta en línea a personal técnico, líderes comunitarios, guías de familia y enlaces municipales, a quienes se agradece su gentil colaboración.**

**Para mayor información puede comunicarse al correo:**  
**[gianpaolobacci17@hotmail.com](mailto:gianpaolobacci17@hotmail.com)**

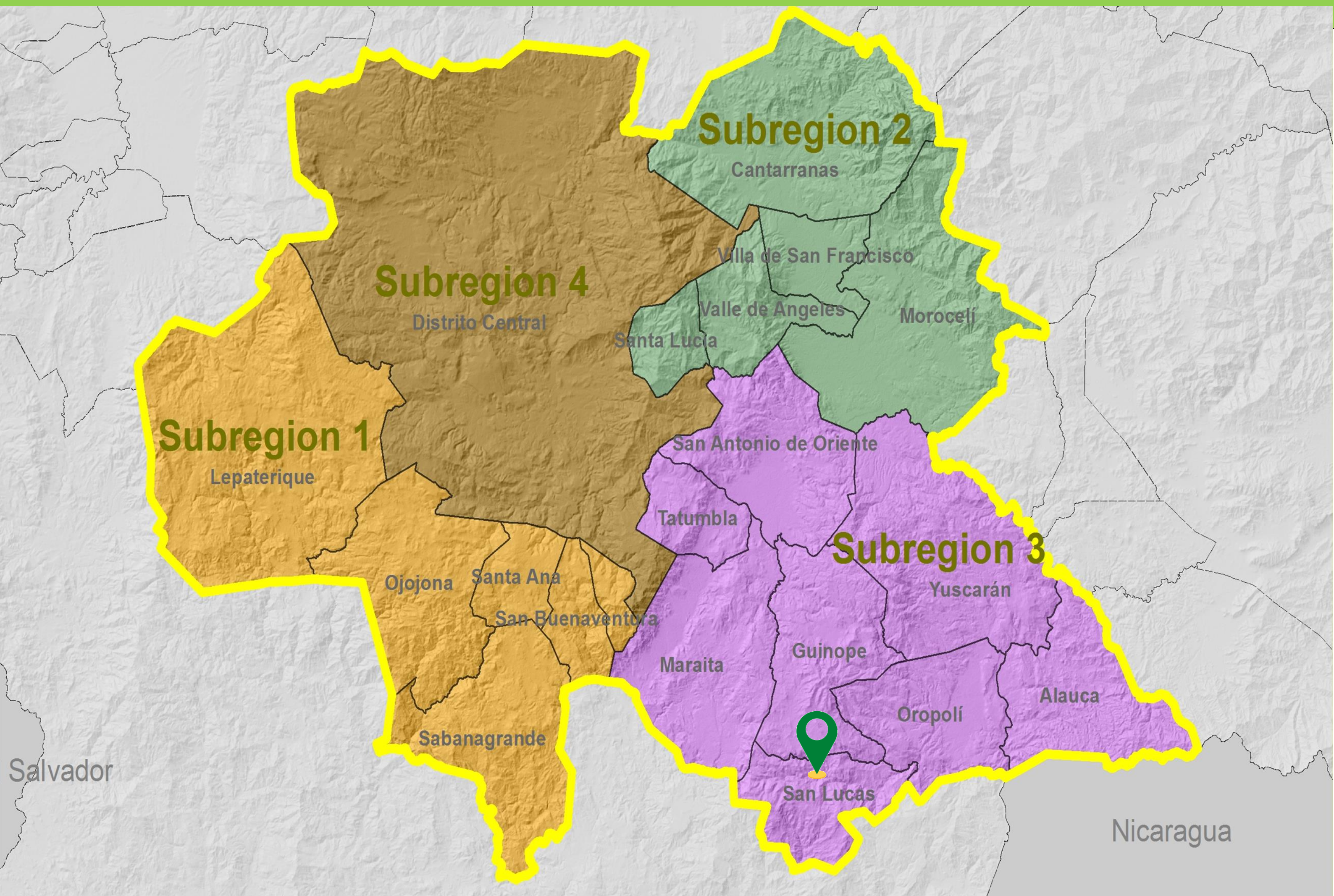
**Responsables de la consulta en representación de la MESA SAN R-12 Centro.**

Margarita Oseguera de Ochoa  
Amalia Mercedes Oliva  
Fiama García Castillo  
Tania López Dávila.  
Carlos Javier Rodríguez Morales  
Gianpaolo Bacci Di Capaci Rodríguez.  
Jonny Manuel Contreras López  
Jorge Argueta



**SITUACIÓN DE SEGURIDAD ALIMENTARIA EN COMUNIDADES DEL MUNICIPIO DE SAN LUCAS,  
DEPARTAMENTO DE EL PARAÍSO, HONDURAS.**

**Consulta en línea realizada en el mes de mayo y junio del año 2020.**



**Metodología:**

La coordinación de la Mesa SAN R-12 Centro, en el interés de aportar al proceso de tomas de decisiones por parte del Estado, consideró necesario la realización de una consulta poblacional en línea, que se aplicó a líderes comunitarios, enlaces municipales, guías de familia, entre otros, destacando la situación de la seguridad alimentaria a nivel de comunidades. La información fue registrada en 8 comunidades de este municipio: Los Quebrachos, Junacatal, Surule, Mantuca, Navijupe, Tapahuasca, Candelaria y Apalipi.



**MESA SAN**  
Región 12 Centro



**OBSAN**  
Observatorio Universitario en  
Seguridad Alimentaria y Nutricional





# Créditos

Trabajo interinstitucional realizado de manera conjunta entre el Doctorado en Ciencias del Desarrollo Humano a través del Observatorio Universitario en Seguridad Alimentaria y Nutricional OBSAN de la UNAH, la Unidad Técnica de Seguridad Alimentaria y Nutricional UTSAN, Unidad Técnica Permanente Regional UTPR del Plan de Nación y la Federación de Organizaciones No Gubernamentales para el Desarrollo de Honduras FOPRIDEH.

## Mesa SAN R-12

Coordinación

Dra. Margarita Osegura de Ochoa - OBSAN/UNAH

## Investigador - FOPRIDEH

MSc. Jorge Argueta

Se agradece la colaboración de técnicos municipales, líderes comunitarios, guías de familias y enlaces comunitarios por su apoyo en el levantamiento de información para esta investigación.

\*Cualquier interesado en la utilización de los datos de esta consulta, favor registrar la fuente:

*Plan de Nación. (Mayo,2020). Situación de Seguridad Alimentaria en Comunidades del Municipio de San San Lucas, Departamento de El Paraíso, Honduras. Tegucigalpa.*



**MESA SAN**  
Región 12 Centro



**OBSAN**  
Observatorio Universitario en  
Seguridad Alimentaria y Nutricional





# Producción de alimentos en las comunidades consultadas del Municipio de San Lucas

En el periodo de la información (mayo y junio 2020), la mayoría de las comunidades consultadas producen maíz y frijol.

COMUNIDADES / PRODUCCIÓN DE ALIMENTOS		
Comunidad	Alimento que producen	Información relevante
Los Quebrachos	Maíz, frijoles	<p>No venden excedentes, en el momento de la consulta no se encontraban preparando la tierra para sembrar, enfrentan problemas por las recurrentes sequías.</p> <p>Se solicita acceso a la movilidad y articulación de mercado.</p>
Junacatal	Maíz, Frijoles	<p>No venden excedentes, en el momento de la consulta no se encontraban preparando la tierra para sembrar, enfrentan problemas para acceder a recursos económicos para la compra de insumos.</p> <p>Se solicita acceso a créditos blandos para la producción.</p>
Surule	Maíz, Frijoles	<p>No venden excedentes, en el momento de la consulta no se encontraban preparando la tierra para sembrar, aunque enfrentan problemas por las recurrentes sequías.</p>
Mantuca	Maíz	<p>No venden excedentes, en el momento de la consulta no se encontraban preparando la tierra para sembrar, aunque enfrentan problemas por las recurrentes sequías.</p> <p>Se solicita sistemas de riego para acceder al agua en tiempos de sequía</p>

Comunidad	Alimento que producen	Información relevante
Navijupe	Maíz	No venden excedentes, en el momento de la consulta no se encontraban preparando la tierra para sembrar, aunque enfrentan problemas por las recurrentes sequías.  Se solicita sistemas de riego para acceder al agua en tiempos de sequía
Tapahuasca	Maíz, Frijoles, Café	No venden excedentes, en el momento de la consulta no se encontraban preparando la tierra para sembrar, aunque enfrentan problemas por las recurrentes sequías.  Se solicita sistemas de riego para acceder al agua en tiempos de sequía
Candelaria	Maíz, Frijoles	No venden excedentes, en el momento de la consulta no se encontraban preparando la tierra para sembrar, aunque enfrentan problemas por las recurrentes sequías.  Se solicita sistemas de riego para acceder al agua en tiempos de sequía
Apalipi	Maíz, Frijoles	No venden excedentes, en el momento de la consulta no se encontraban preparando la tierra para sembrar, aunque enfrentan problemas por las recurrentes sequías.  Se solicita sistemas de riego para acceder al agua en tiempos de sequía

**Comunidades consultadas del Municipio de San Lucas que enfrentan problemas para acceder a alimentos, como consecuencia de la actual crisis sanitaria.**

La mayoría de los hogares en las comunidades consultadas presentan problemas para acceder a alimentos por la actual crisis sanitaria, los hogares en las comunidades están integrados por un promedio de 5 personas incluyendo niños y adultos mayores, lo que agudiza la condición vulnerabilidad.



Comunidad	INFORMACIÓN DE HOGARES			Información importante
	Cantidad /	Con problemas para abastecerse de alimentos	/ Porcentaje en relación al total	
Los Quebrachos	320	120	38	Los precios han ido en aumento
Junacatal	260	100	38	Los precios han ido en aumento
Surule	900	600	67	No tenemos sistema de riego
Mantuca	80	30	38	No hay pulpería
Navijupe	80	20	25	No tenemos sistema de riego
Tapahuasca	103	30	29	No hay pulpería
Candelaria	300	37	12	No tienen sistema de riego
Apalipi	70	500	50	No hay pulpería

**Municipio de San Lucas.**

**Los hogares en las comunidades consultadas con mayores problemas de inseguridad alimentaria, necesitan de asistencia alimentaria urgente, aún con el apoyo que ya algunas han recibido por parte de instituciones.**

**Al momento que se levantó la información y en lo referente a los factores que afectan el pilar de disponibilidad de alimentos y la capacidad adquisitiva en este municipio, la información registrada refleja problemas que enfrentan las comunidades para producir alimentos, la insuficiente asistencia alimentaria, los bajos ingresos económicos por la falta de empleo.**

**La situación de inseguridad alimentaria se ha visto incrementada ante la presencia de la pandemia de COVID-19 en el país, en el caso de las comunidades consultadas todas necesitan asistencia alimentaria y apoyo para la siembra.**

**La información aquí registrada es producto de una consulta en línea a personal técnico, líderes comunitarios, guías de familia y enlaces municipales, a quienes se agradece su gentil colaboración.**

**Para mayor información puede comunicarse al correo:**  
**[usan@foprideh.org](mailto:usan@foprideh.org)**

**Responsables de la consulta en representación de la MESA SAN R-12 Centro.**

Margarita Oseguera de Ochoa

Amalia Mercedes Oliva

Fiana García Castillo

Tania López Dávila.

Carlos Javier Rodríguez Morales

Gianpaolo Bacci Di Capaci Rodríguez.

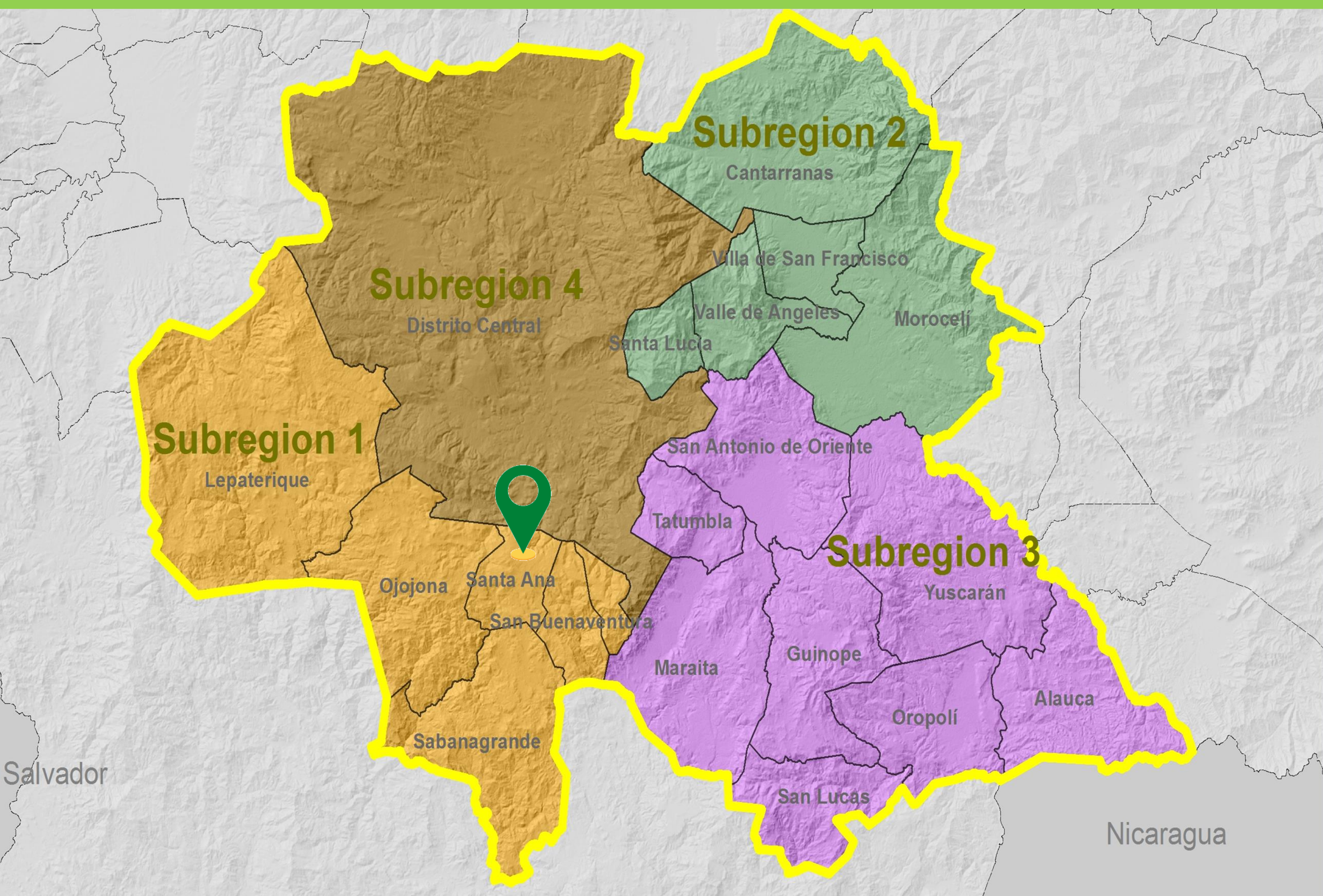
Jonny Manuel Contreras López

Jorge Argueta



# SITUACIÓN DE SEGURIDAD ALIMENTARIA EN EL MUNICIPIO DE SANTA ANA, DEPARTAMENTO DE FRANCISCO MORAZÁN, HONDURAS.

Consulta en línea realizada en el mes de mayo del año 2020.



## Metodología:

La coordinación de la Mesa SAN R-12 Centro, en el interés de aportar al proceso de tomas de decisiones por parte del Estado, consideró necesario realizar una consulta poblacional en línea, se entrevistó a líderes comunitarios, enlaces municipales, guías de familia, entre otros, destacando la situación de la seguridad alimentaria a nivel de comunidades. La información fue registrada en 6 comunidades de este municipio: La Bodega, San Isidro de Hisopo, Nueva Arcadia, Cicatare, El Limón y Santa Ana.



**MESA SAN**  
Región 12 Centro



**OBSAN**  
Observatorio Universitario en  
Seguridad Alimentaria y Nutricional





# Créditos

Trabajo interinstitucional realizado de manera conjunta entre el Doctorado en Ciencias del Desarrollo Humano a través del Observatorio Universitario en Seguridad Alimentaria y Nutricional OBSAN de la UNAH, la Unidad Técnica de Seguridad Alimentaria y Nutricional UTSAN, Unidad Técnica Permanente Regional UTPR del Plan de Nación y la Federación de Organizaciones No Gubernamentales para el Desarrollo de Honduras FOPRIDEH.

## Mesa SAN R-12

Coordinación

Dra. Margarita Osegura de Ochoa - OBSAN/UNAH

## Equipo de investigadores - UTSAN

Lic. Carlos Javier Rodríguez Morales

MSc. Jonny Manuel Contreras López

Se agradece la colaboración de los alcaldes y técnicos municipales, líderes comunitarios, guías de familia y enlaces comunitarios por su apoyo en el levantamiento de información.

\*Cualquier interesado en la utilización de los datos de esta consulta, favor registrar la fuente:

*UTSAN. (Mayo,2020). Situación de Seguridad Alimentaria en el Municipio de Santa Ana, Departamento de Francisco Morazán, Honduras. Tegucigalpa.*



**MESA SAN**  
Región 12 Centro



**OBSAN**  
Observatorio Universitario en  
Seguridad Alimentaria y Nutricional





Producción de alimentos en las comunidades que integran el Municipio de Santa Ana

Al momento de recolectar la información (mayo 2020), todas las comunidades del municipio se preparaban para la producción de alimentos, aprovechando el período de lluvia.

COMUNIDADES/PRODUCCIÓN DE ALIMENTOS.		
Comunidad	Alimento que producen	Información relevante
San Isidro de Hisopo	Lácteos, hortalizas, maíz, frijoles	Faltan insumos como semillas mejoradas, Urea, 12-24-12 y 18-46-0 Financiamiento, asistencia técnica.
La Bodega	Maíz, Hortalizas	
Nueva Arcadia	Maíz, Frijoles	
Cicatare	Maíz, Frijoles	
El Limón	Maíz, Frijoles	
Santa Ana	Maíz, Frijoles	Necesita insumos como abono, semillas y asistencia técnica.

Nota: Todos los entrevistados en general solicitan insumos para la producción así como asistencia técnica. En San Isidro de Hisopo requiere financiamiento para la producción de Lácteos.

Comunidades del Municipio de Santa Ana que enfrentan problemas para acceder a alimentos, como consecuencia de la actual crisis sanitaria.

La mayoría de los hogares del municipio, están presentando problemas para abastecerse de alimentos, derivado de la situación de emergencia por el COVID-19. La mayoría de los hogares en las comunidades están integrados al menos por 5 personas incluyendo niños y adultos mayores, lo que agudiza la condición de vulnerabilidad.

Comunidad	INFORMACIÓN DE HOGARES			Información relevante
	Cantidad/	Con problemas para abastecerse de alimentos	/ Porcentaje en relación al total	
La Bodega	1,125	500	44%	Recibieron ayuda alimentaria por parte del gobierno.
San Isidro de Hisopo	135	52	38%	
Nueva Arcadia	370	150	40 %	Enfrentan problemas de acceso a transporte.

Comunidad	INFORMACIÓN DE HOGARES			Información relevante
	Cantidad/	Con problemas para abastecerse de alimentos	/ Porcentaje en relación al total	
Cicatare	150	80	53%	Recibieron ayuda alimentaria por parte del gobierno.
El Limón	110	65	66%	
Santa Ana	553	240	49%	Enfrentan problemas de acceso a transporte.

Una gran parte de población de este municipio trabaja en la capital del país, Tegucigalpa, debido a su cercanía (31.2 km.). La pérdida de empleo, la disminución del ingreso por remesas y las restricciones de movilización han aumentado los problemas para el acceso a los alimentos; así mismo, la información registra disminución de las fuentes de agua para consumo humano durante el verano.

### Municipio de Santa Ana

Las comunidades que enfrentan inseguridad alimentaria, necesitan asistencia alimentaria urgente, aún con el apoyo que ya algunas comunidades vienen recibiendo por parte de ciertas instituciones.

En el período que se levantó la información y en lo referente a los factores que afectan el pilar de disponibilidad y la capacidad adquisitiva en este municipio, la consulta registra: Reducción en la producción alimentaria, falta de empleo e ingreso económico, circulante en la comunidad y la falta de ingresos en el rubro turístico.

La situación de inseguridad alimentaria se ha visto incrementada ante la presencia de la pandemia de COVID-19 en el país, en el caso de Santa Ana, su cabecera y Nueva Arcadia han sido afectadas, las comunidades de: Cicatcare y El Limón son quienes necesitan una línea de acción urgente en asistencia alimentaria para el consumo y para la producción de alimentos.



**La información aquí registrada es producto de una consulta en línea a personal técnico, líderes comunitarios, guías de familia y enlaces municipales, a quienes se agradece su gentil colaboración.**

**Para mayor información puede comunicarse al correo:**  
**[crodriguez@scgg.gob.hn](mailto:crodriguez@scgg.gob.hn)**

**Responsables de la consulta en representación de la MESA SAN R-12 Centro.**

Margarita Oseguera de Ochoa

Amalia Mercedes Oliva

Fiama García Castillo

Tania López Dávila.

Carlos Javier Rodríguez Morales

GianpaoloBacci Di Capaci Rodríguez.

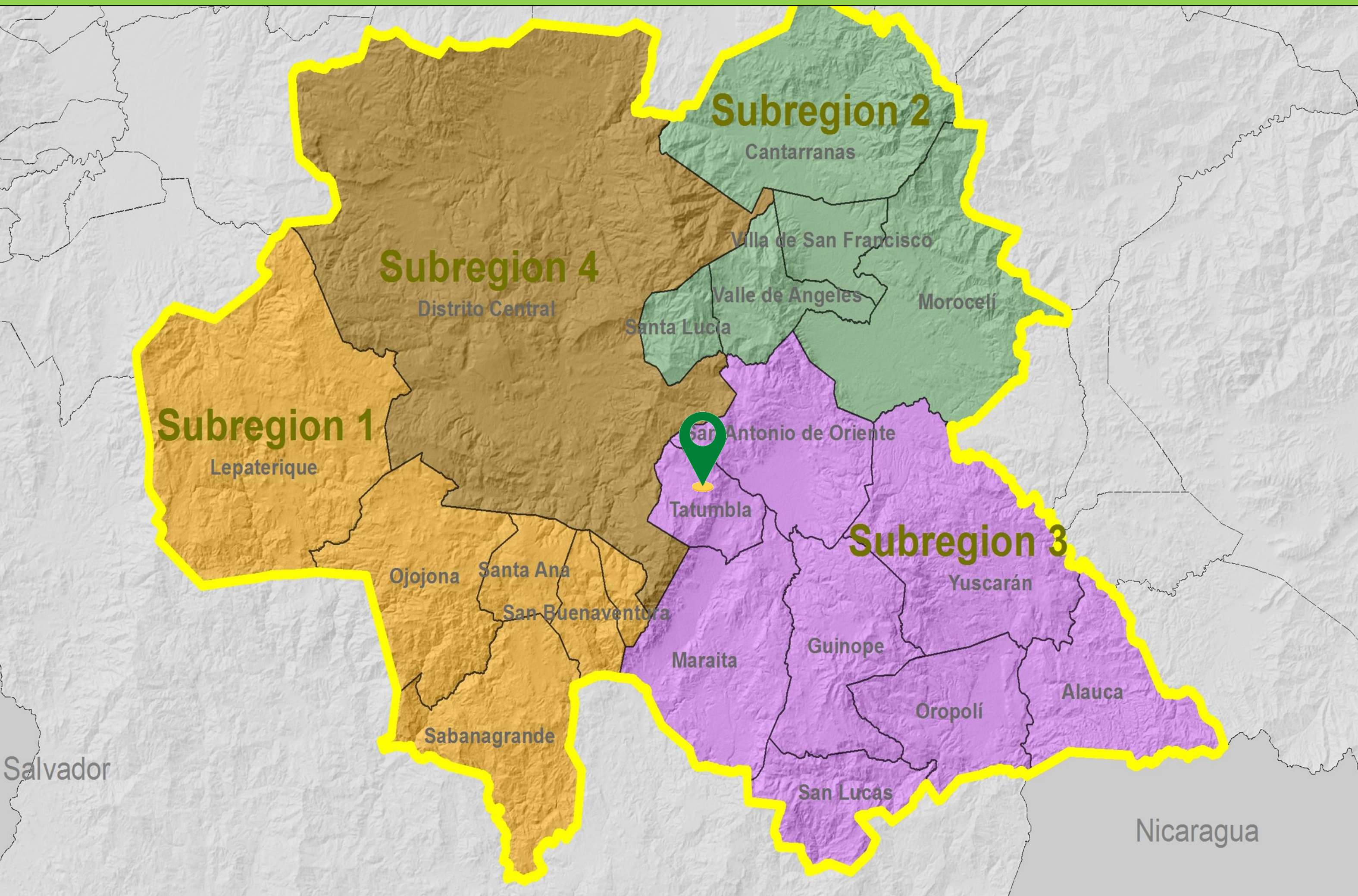
Jonny Manuel Contreras López

Jorge Argueta



# SITUACIÓN DE SEGURIDAD ALIMENTARIA EN EL MUNICIPIO DE TATUMBLA, DEPARTAMENTO DE FRANCISCO MORAZÁN, HONDURAS.

Consulta en línea realizada en el mes de mayo del año 2020.



## Metodología:

La coordinación de la Mesa SAN R-12 Centro, en el interés de aportar al proceso de tomas de decisiones por parte del Estado, consideró necesario realizar una consulta poblacional en línea. Se entrevistó a líderes comunitarios, enlaces municipales, guías de familia, entre otros, destacando la situación de la seguridad alimentaria a nivel de comunidades. La información fue registrada en todas las comunidades que conforman este municipio: Linaca, Cofradía, La Unión, Cuesta Grande y La Lima



# Créditos

Trabajo interinstitucional realizado de manera conjunta entre el Doctorado en Ciencias del Desarrollo Humano a través del Observatorio Universitario en Seguridad Alimentaria y Nutricional OBSAN de la UNAH, la Unidad Técnica de Seguridad Alimentaria y Nutricional UTSAN, Unidad Técnica Permanente Regional UTPR del Plan de Nación y la Federación de Organizaciones No Gubernamentales para el Desarrollo de Honduras FOPRIDEH.

## Mesa SAN R-12

Coordinación

Dra. Margarita Osegura de Ochoa - OBSAN/UNAH

## Equipo de investigadores - UTSAN

Lic. Carlos Javier Rodríguez Morales

MSc. Jonny Manuel Contreras López

Se agradece la colaboración de alcaldes y técnicos municipales, líderes comunitarios, guías de familia y enlaces comunitarios por su apoyo en el levantamiento de información.

\*Cualquier interesado en la utilización de los datos de esta consulta, favor registrar la fuente:

*UTSAN. (Mayo, 2020). Situación de Seguridad Alimentaria en el Municipio de Tatumbla, Departamento de Francisco Morazán, Honduras. Tegucigalpa.*



**MESA SAN**  
Región 12 Centro



## Producción de alimentos en las comunidades que integran el Municipio de Tatumbla

El Municipio de Tatumbla es uno de los principales abastecedores de hortalizas de la Ciudad de Tegucigalpa. Al momento de recolectar la información (mayo 2020), las comunidades del municipio se preparaban para la siembra de maíz y frijol.

COMUNIDADES / PRODUCCIÓN DE ALIMENTOS		
Comunidad	Alimento que producen	Información relevante
Linaca	Hortalizas, maíz, frijol	Requieren insumos: semillas mejoradas, Urea, 12-24-12 y 18-46-0, apoyo técnico y financiero.
Cofradía	Maíz, frijol	
La Unión	Maíz, frijol, café	
Cuesta Grande	Café, hortalizas	
La Lima	Maíz, frijol, café	

Nota: La consulta refleja inconformidad por parte de la población debido a la politización en la entrega del bono tecnológico, sugieren la entrega de cualquier colaboración directamente al productor. Enfrentan serios problemas ante la irregularidad de las lluvias, afectando la sostenibilidad de la producción de alimentos.

### Comunidades del Municipio de Tatumbla que enfrentan problemas para acceder a alimentos, como consecuencia de la actual crisis sanitaria.

El 52% de los hogares del municipio, están enfrentando problemas para abastecerse de alimentos, derivado de la situación de emergencia por el COVID-19. El promedio poblacional por familia es de 5 personas incluyendo niños y adultos mayores, lo que agudiza la condición de vulnerabilidad.

Comunidad	INFORMACIÓN DE HOGARES			Información relevante
	Cantidad/	Con problemas para abastecerse de alimentos	/ Porcentaje en relación al total	
Cofradia	700	450	64 %	Enfrentan problemas de abastecimiento de agua potable en el verano.
Linaca	400	210	52%	
La Unión	55	55	100%	
Cuesta Grande	70	40	57 %	La crisis produjo una reducción de la cantidad de horas de trabajo.
La Lima	275	75	27%	



**Un alto porcentaje de población de este municipio trabaja en la capital del país, Tegucigalpa, debido a su cercanía (15 km). La pérdida de empleo y las restricciones de movilización han aumentado los problemas para el acceso a los alimentos; así mismo, la información registra disminución de las fuentes de agua para consumo humano durante el verano.**

### **Municipio de Tatumbla.**

**Las comunidades que enfrentan inseguridad alimentaria, necesitan asistencia alimentaria urgente, aún con el apoyo que ya algunas comunidades vienen recibiendo por parte de ciertas instituciones.**

**En el período que se levantó la información y en lo referente a los factores que afectan el pilar de disponibilidad y de la capacidad adquisitiva en este municipio, la encuesta registra: Reducción en producción alimentaria debido al verano y la reducción de las fuentes de agua y la irregularidad de las lluvias, insuficiente asistencia alimentaria, reducción de horas de trabajo y la reducción del circulante en las comunidades.**

**La situación de inseguridad alimentaria se ha visto incrementada ante la presencia de la pandemia de COVID-19 en el país, siendo más afectadas las comunidades de: La Unión y Cofradía, necesitan asistencia alimentaria urgente, así como insumos para la producción de alimentos.**

**La información aquí registrada es producto de una consulta en línea a personal técnico, líderes comunitarios, guías de familia y enlaces municipales, a quienes se agradece su gentil colaboración.**

**Para mayor información puede comunicarse al correo:**

**[crodriguez@scgg.gob.hn](mailto:crodriguez@scgg.gob.hn)**

**Responsables de la consulta en representación de la MESA SAN R-12 Centro.**

Margarita Osegura de Ochoa

Amalia Mercedes Oliva

Fiama García Castillo

Tania López Dávila.

Carlos Javier Rodríguez Morales

GianpaoloBacci Di Capaci Rodríguez.

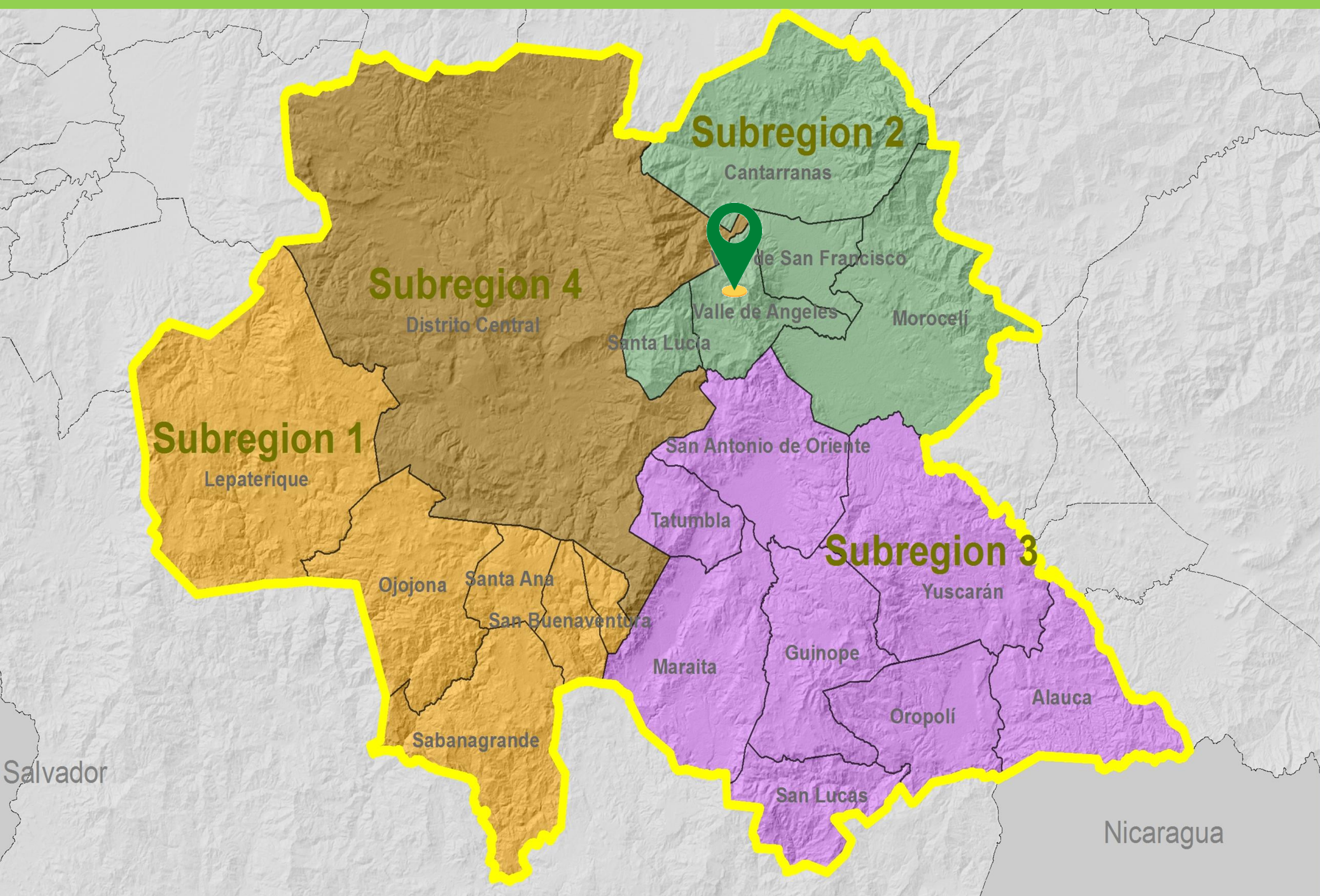
Jonny Manuel Contreras López

Jorge Argueta



# SITUACIÓN DE SEGURIDAD ALIMENTARIA EN COMUNIDADES DEL MUNICIPIO DE VALLE DE ÁNGELES, DEPARTAMENTO DE FRANCISCO MORAZÁN, HONDURAS

Consulta en línea realizada en el mes de mayo del año 2020.



## Metodología:

La coordinación de la Mesa SAN R-12 Centro, en el interés de aportar al proceso de tomas de decisiones por parte del Estado, consideró necesario realizar una consulta poblacional en línea, se entrevistó a líderes comunitarios, enlaces municipales, guías de familia, entre otros, destacando la situación de la seguridad alimentaria a nivel de comunidades. La información fue registrada en 5 de las 6 comunidades que conforman este municipio: Sabaneta, Guanacaste, Macuelizo, El Retiro y Buena Vista.



**MESA SAN**  
Región 12 Centro



**OBSAN**  
Observatorio Universitario en  
Seguridad Alimentaria y Nutricional





# Créditos

Trabajo interinstitucional realizado de manera conjunta entre el Doctorado en Ciencias del Desarrollo Humano a través del Observatorio Universitario en Seguridad Alimentaria y Nutricional OBSAN de la UNAH, la Unidad Técnica de Seguridad Alimentaria y Nutricional UTSAN, Unidad Técnica Permanente Regional UTPR del Plan de Nación y la Federación de Organizaciones No Gubernamentales para el Desarrollo de Honduras FOPRIDEH.

## Mesa SAN R-12

Coordinación

Dra. Margarita Oseguera de Ochoa

OBSAN/UNAH

Equipo de investigadores

Lcda. Amalia Mercedes Oliva

Lcda. Fiama García Castillo

Se agradece la colaboración de los alcaldes y técnicos municipales, líderes comunitarios, guías de familia y enlaces comunitarios por su apoyo en el levantamiento de información.

\*Cualquier interesado en la utilización de los datos de esta consulta, favor registrar la fuente:

*OBSAN. (Mayo, 2020). Situación de Seguridad Alimentaria en Comunidades del Municipio de Valle de Ángeles, Departamento de Francisco Morazán, Honduras. Tegucigalpa.*



**MESA SAN**  
Región 12 Centro



**OBSAN**  
Observatorio Universitario en  
Seguridad Alimentaria y Nutricional





# Producción de alimentos en las comunidades consultadas del Municipio de Valle de Ángeles

A la fecha de recolectar la información (mayo 2020), las comunidades consultadas del municipio se estaban preparando para la siembra. Según la fuente consultada, la comunidad de Macuelizo es la que enfrenta mayores problemas para la producción de alimentos. La cercanía a la Reserva Natural La Tigra, favorece el abastecimiento de agua para diversos fines y un ambiente natural con abundante biodiversidad que beneficia a los habitantes y atrae el turismo.

Comunidad	Alimento que producen	Destino de la producción	Información relevante
Sabaneta	Maíz y frijol	Autoconsumo y venta.	Todas necesitan insumos como semillas mejoradas, urea, 12-24-12, 18-46-0 y asistencia técnica.
Guanacaste	Maíz, frijol y hortalizas		
Macuelizo	Frijol y hortalizas		
El Retiro	Maíz, frijol y hortalizas		
Buena Vista	Maíz, frijol y hortalizas		

Nota: Todas las comunidades venden parte de la producción, especialmente de hortalizas sin intermediación.

La Alcaldía Municipal ha otorgado insumos a 320 agricultores de las diferentes comunidades con sus propios fondos.

## Comunidades consultadas del Municipio de Valle de Ángeles que enfrentan problemas para acceder a alimentos, como consecuencia de la actual crisis sanitaria.

El Municipio de Valle de Ángeles es uno de los principales centros turísticos del país. Se ha visto muy afectado por la cuarentena decretada por el Gobierno de la República, así como por el cierre de todos los establecimientos turísticos, agravando la situación para este pequeño municipio cuyos ingresos en su mayoría dependen de este sector económico y de la venta de hortalizas.

Según fuentes consultadas los primeros meses de la cuarentena los ingresos municipales han sido severamente afectados, se habla de pérdidas millonarias para los dueños de establecimientos por lo que esté municipio emblemático del turismo hondureño requiere apoyo nacional e internacional para recuperarse económicamente.

La mayoría de los hogares en las comunidades consultadas están presentando problemas para abastecerse de alimentos, derivado de la situación de emergencia por el COVID-19. El promedio poblacional por familia es de 5 personas, incluyendo niños y adultos mayores, lo que agudiza la condición de vulnerabilidad.

Comunidad	INFORMACIÓN DE HOGARES		
	Cantidad /	Con problemas para abastecerse de alimentos	/ Porcentaje en relación al total
Sabaneta	162	100	62%
Guanacaste	137	80	58%
Macuelizo	298	120	40%
El Retiro	210	170	80%
Buena Vista	320	200	63%

Nota: La comunidad de Macuelizo enfrenta altos niveles de pobreza agudizado por el problema de la pérdida de los empleos. La mayoría de los hogares en esta comunidad están dirigidos por madres solteras.

**Gran parte de población de este municipio trabaja en la capital del país, Tegucigalpa, debido a su cercanía (22 km.) y en los servicios turísticos que ofrece la cabecera del municipio. La disminución del ingreso por turismo y las restricciones de movilización han aumentado los problemas de acceso a alimentos de los habitantes.**

## Municipio de Valle de Ángeles

Los hogares en las comunidades consultadas enfrentan inseguridad alimentaria al no acceder a alimentos que ellos no producen, por tal razón han recibido el apoyo del Gobierno Central, Alcaldía, algunas ONGs e iglesias. Es un municipio que históricamente se ha dedicado a la producción de hortalizas en las zonas montañosas, abasteciendo la capital; los consultados informan de la necesidad que la población tiene hoy día de asistencia técnica e insumo.

En el período que se levantó la información, la consulta registra: Insuficiente ingreso económico como consecuencia de la falta de empleos. La cabecera del municipio cuenta con un mercado que se abastece de los productos que generan las comunidades, a la fecha de la consulta estaba desabastecido.

La situación de inseguridad alimentaria afecta a todas las comunidades del Municipio de Valle de Ángeles, se ha visto incrementada ante la presencia de la pandemia de COVID-19 en el país.



**La información aquí registrada es producto de una consulta en línea a personal técnico, líderes comunitarios, guías de familia y enlaces municipales, a quienes se agradece su gentil colaboración.**

**Para mayor información puede comunicarse al correo:**

**[obsan@unah.edu.hn](mailto:obsan@unah.edu.hn)**

**Responsables de la consulta en representación de la MESA SAN R-12 Centro.**

Margarita Oseguera de Ochoa

Amalia Mercedes Oliva

Fiana García Castillo

Tania López Dávila.

Carlos Javier Rodríguez Morales

Gianpaolo Bacci Di Capaci Rodríguez.

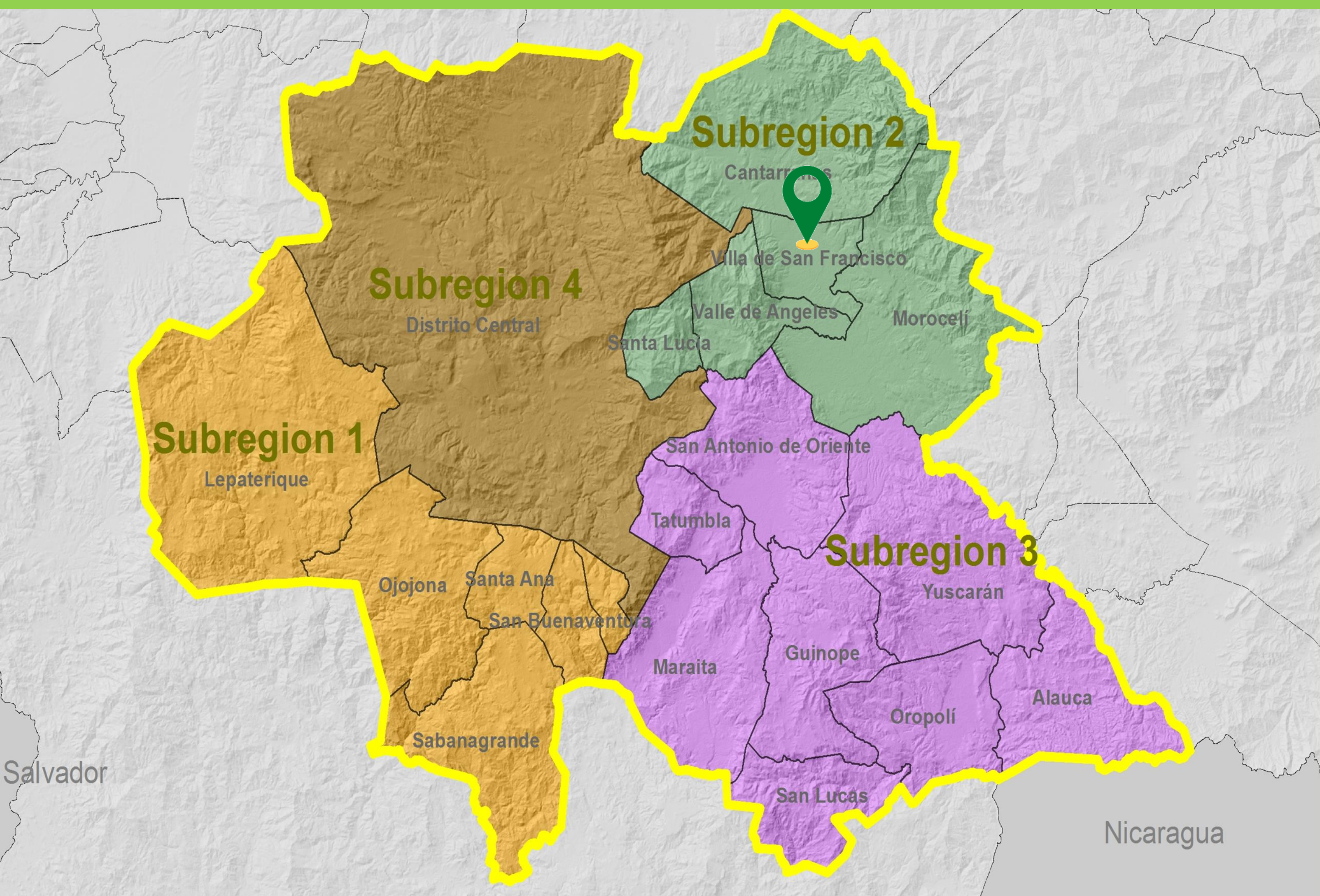
Jonny Manuel Contreras López

Jorge Argueta



# SITUACIÓN DE SEGURIDAD ALIMENTARIA EN COMUNIDADES DEL MUNICIPIO DE VILLA DE SAN FRANCISCO, DEPARTAMENTO DE FRANCISCO MORAZÁN, HONDURAS

Consulta en línea realizada en el mes de mayo del año 2020.



## Metodología:

La coordinación de la Mesa SAN R-12 Centro, en el interés de aportar al proceso de tomas de decisiones por parte del Estado, consideró necesario la realización de una consulta poblacional en línea, que se aplicó a líderes comunitarios, enlaces municipales, guías de familia, entre otros, destacando la situación de la seguridad alimentaria a nivel de comunidades. La información fue registrada en 4 comunidades de este municipio: Villa de San Francisco Centro, El Coyolito, El Pedregal y Guarumas.



**MESA SAN**  
Región 12 Centro



**OBSAN**  
Observatorio Universitario en  
Seguridad Alimentaria y Nutricional





# Créditos

Trabajo interinstitucional realizado de manera conjunta entre el Doctorado en Ciencias del Desarrollo Humano a través del Observatorio Universitario en Seguridad Alimentaria y Nutricional OBSAN de la UNAH, la Unidad Técnica de Seguridad Alimentaria y Nutricional UTSAN, Unidad Técnica Permanente Regional UTPR del Plan de Nación y la Federación de Organizaciones No Gubernamentales para el Desarrollo de Honduras FOPRIDEH.

## Mesa SAN R-12

Coordinación

Dra. Margarita Oseguera de Ochoa

OBSAN/UNAH

Equipo de investigadores

Lcda. Amalia Mercedes Oliva

Lcda. Fiana García Castillo

Se agradece la colaboración de alcaldes y técnicos municipales, líderes comunitarios, guías de familia y enlaces comunitarios por su apoyo en el levantamiento de información.

\*Cualquier interesado en la utilización de los datos de esta consulta, favor registrar la fuente:

*OBSAN. (Mayo, 2020). Situación de Seguridad Alimentaria en Comunidades del Municipio de Villa de San Francisco, Departamento de Francisco Morazán, Honduras. Tegucigalpa.*



**MESA SAN**  
Región 12 Centro



**OBSAN**  
Observatorio Universitario en  
Seguridad Alimentaria y Nutricional



## Producción de alimentos en las comunidades consultadas del Municipio de Villa de San Francisco.

A la fecha de recolectar la información (mayo 2020), todas las comunidades del municipio producen alimentos destinados para el autoconsumo y venta.

Se destaca la producción diversificada de alimentos en las comunidades consultadas, granos básicos, frutas y hortalizas.

COMUNIDAD / PRODUCCIÓN DE ALIMENTOS		
Comunidad	Alimento que producen	Información importante
Villa de San Francisco Centro	Maíz, frijol, tomate, chile, cebolla, plátano.	Necesitan de asistencia técnica y financiera (préstamos), acceso a mercados seguros para evitar perder la producción.
El Coyolito	Maíz, frijol, tomate, cebolla y plátano	Necesitan asistencia técnica e insumos como semillas mejoradas, Urea, 12-24-12 y 18-46-0
El Pedregal	Maíz, frijol, sorgo y plátano	Necesitan de insumos como semillas mejoradas, Urea, 12-24-12 y 18-46-0 y pesticidas.
Guarumas	Maíz y frijol	Necesitan de insumos como semillas mejoradas, Urea, 12-24-12 y 18-46-0, pesticidas y un sistema de riego.

### Comunidades consultadas del Municipio de Villa de San Francisco que tienen población con problemas para acceder a alimentos por la actual crisis sanitaria.

Pese a la diversidad de productos agrícolas que genera este municipio, existen hogares que están enfrentando problemas para acceder a alimentos por la actual crisis sanitaria.



Comunidad	INFORMACIÓN DE HOGARES			Información relevante
	Cantidad /	Con problemas para abastecerse de alimentos	/ Porcentaje en relación al total	
Guarumas	30	30	100%	<ul style="list-style-type: none"> <li>Habían recibido una vez ayuda alimentaria en los 30 días previos a la consulta</li> </ul>
Villa de San Francisco Centro	5000	200	4%	<ul style="list-style-type: none"> <li>Se abastecen de agua potable por tuberías cada 10 días en época de verano.</li> <li>Falta de acceso a transporte para poder abastecerse de alimentos.</li> <li>La mayoría de la población del casco urbano trabajan de forma estacional en la azucarera Tres Valles y en la sandillera y melonera Sol S.A; sin embargo en los meses de junio a noviembre un porcentaje de los jornaleros no pueden acceder a estas empresas.</li> </ul>
El Coyolito	400	220	55%	<ul style="list-style-type: none"> <li>Los dueños de propiedades no dejan suficiente agua para la comunidad.</li> </ul>
El Pedregal	136	116	85%	<ul style="list-style-type: none"> <li>Insuficiente ingreso económico</li> </ul>

La situación problemática en común que enfrentan las 4 comunidades en el tiempo que se realizó la consulta, es: insuficiente ingreso económico a excepción de Villa de San Francisco Centro, ninguna de las comunidades consultadas cuentan con mercados cercanos, las comunidades que recibieron ayuda alimentaria solo fue 1 vez en los últimos 30 días previos a la consulta.

### Municipio de Villa de San Francisco.

**Los hogares que enfrentan inseguridad alimentaria, aún con el apoyo que ya algunas comunidades vienen recibiendo por parte de instituciones públicas y ONGs, necesitan más asistencia alimentaria urgente.**

**En el período que se levantó la información y en lo referente a los factores que afectan el pilar de disponibilidad y la capacidad adquisitiva en este municipio, la consulta registra: problemas para la producción de alimentos (asistencia**

**técnica, insumos, sistema de riego, apoyo financiero), insuficiente asistencia alimentaria y limitados ingresos económicos.**

**La situación de inseguridad alimentaria se ha visto incrementada ante la presencia de la pandemia de COVID-19 en el país, todas las comunidades consultadas han sido afectadas, algunas más que otras, entre estas: Guarumas, El Coyolito y El Pedregal, son quienes necesitan asistencia alimentaria y apoyo para la producción de alimentos.**

**La información aquí registrada es producto de una consulta en línea a personal técnico, líderes comunitarios, guías de familia y enlaces municipales, a quienes se agradece su gentil colaboración.**

**Para mayor información puede comunicarse al correo:**  
**[obsan@unah.edu.hn](mailto:obsan@unah.edu.hn)**

**Responsables de la consulta en representación de la MESA SAN R-12 Centro.**

Margarita Osegura de Ochoa

Amalia Mercedes Oliva

Fiama García Castillo

Tania López Dávila.

Carlos Javier Rodríguez Morales

GianpaoloBacci Di Capaci Rodríguez.

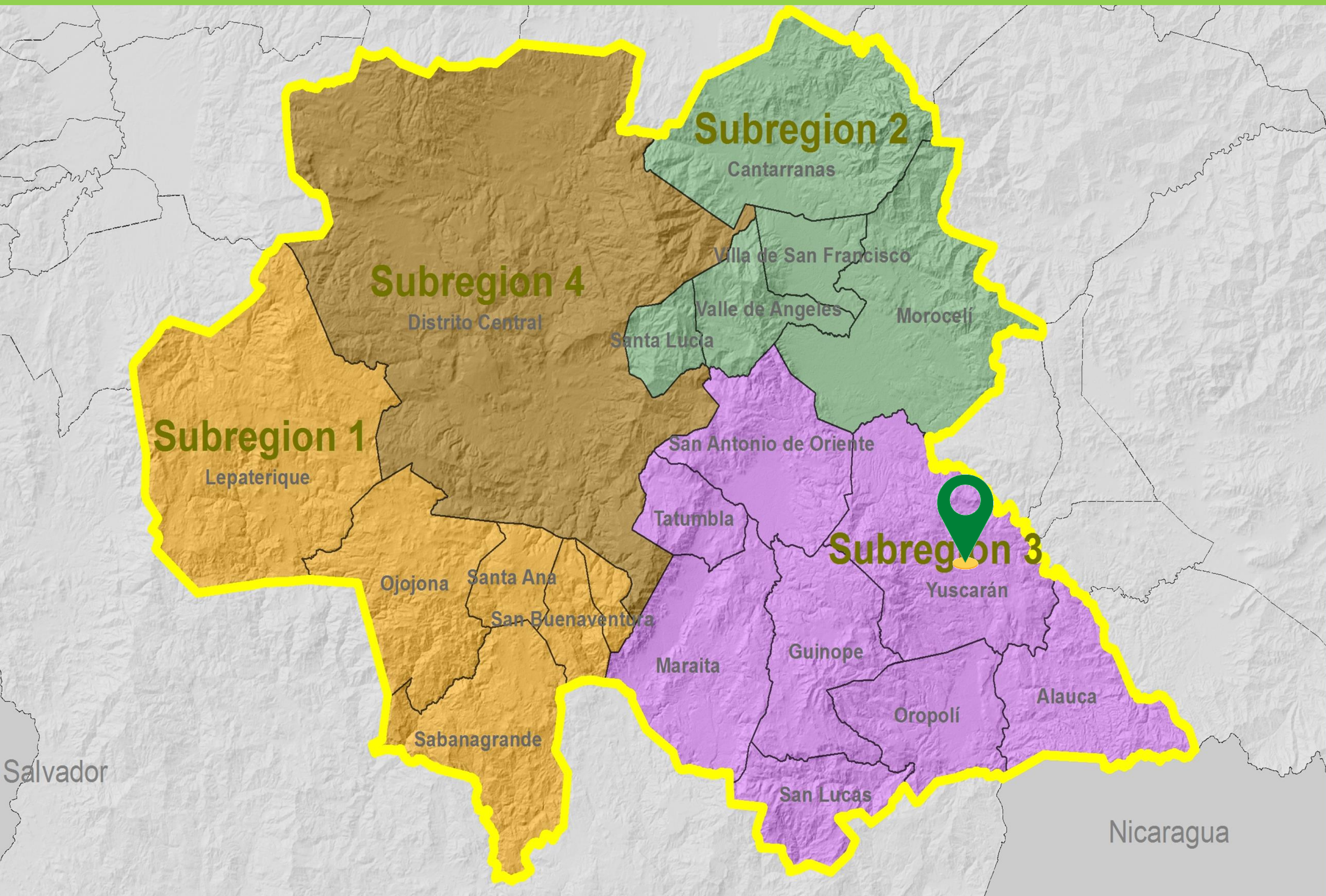
Jonny Manuel Contreras López

Jorge Argueta



# SITUACIÓN DE SEGURIDAD ALIMENTARIA EN COMUNIDADES DEL MUNICIPIO DE YUSCARÁN, DEPARTAMENTO DE EL PARAÍSO, HONDURAS

Consulta en línea realizada en los meses de mayo y junio del año 2020.



## Metodología:

La coordinación de la Mesa SAN R-12 Centro, en el interés de aportar al proceso de tomas de decisiones por parte del Estado, consideró necesario realizar una consulta poblacional en línea, se entrevistó a líderes comunitarios, enlaces municipales, guías de familia, entre otros, destacando la situación de la seguridad alimentaria a nivel de comunidades. La información fue registrada en 13 de 18 comunidades que forman parte de este municipio: El Zarzal, El Robledal, Laínez, La Ciénega, Rancho del Obispo, Las Crucitas, Ojo de Agua, El Barro, Los Tablones, Guayabillas, El Cordoncillo, Teñidero y El Guanacastillo



**MESA SAN**  
Región 12 Centro



**OBSAN**  
Observatorio Universitario en  
Seguridad Alimentaria y Nutricional





# Créditos

Trabajo interinstitucional realizado de manera conjunta entre el Doctorado en Ciencias del Desarrollo Humano a través del Observatorio Universitario en Seguridad Alimentaria y Nutricional OBSAN de la UNAH, la Unidad Técnica de Seguridad Alimentaria y Nutricional UTSAN, Unidad Técnica Permanente Regional UTPR del Plan de Nación y la Federación de Organizaciones No Gubernamentales para el Desarrollo de Honduras FOPRIDEH.

## Mesa SAN R-12

Coordinación

Dra. Margarita Osegura de Ochoa - OBSAN/UNAH

## Investigador - FOPRIDEH

MSc. Jorge Argueta

Se agradece la colaboración de técnicos municipales, líderes comunitarios, guías de familia y enlaces comunitarios por su apoyo en el levantamiento de información.

\*Cualquier interesado en la utilización de los datos de esta consulta, favor registrar la fuente:

FOPRIDEH. (Mayo y junio 2020). *Situación de Seguridad Alimentaria en Comunidades del Municipio de Yuscarán, Departamento de El Paraíso, Honduras*. Tegucigalpa.





**Producción de alimentos en las comunidades consultadas del Municipio de Yuscarán.**

A la fecha de recolectar la información (mayo y junio 2020), las comunidades consultadas del municipio producen y se preparan para la siembra.

COMUNIDADES/ PRODUCCIÓN DE ALIMENTOS		
Comunidad	Alimento que producen	Información relevante
El Zarzal	Maíz, frijoles, caña	Venden pocos excedentes, al momento de la consulta estaban preparando la tierra para la siembra, enfrentan problemas de sequía, limitado acceso a crédito, insumos y asistencia técnica.
El Robledal	Maíz, frijoles, repollo, plátano, caña	Venden excedentes productivos, se está preparando la tierra para la siembra, enfrentan problemas por los altos costos de producción.  Se solicita insumos, semilla y acceso a créditos blandos.
Laínez	Maíz, frijoles, maicillo	Venden pocos excedentes, al momento de la consulta estaban preparando la tierra para la siembra, enfrentan problemas con el acceso al crédito, insumos y asistencia técnica.  Se solicita insumos (Fertilizantes y semillas mejoradas)
La Ciénaga	Maíz, frijoles, papa, cebolla	Venden excedentes de frijoles, papas y cebollas, se está preparando tierra para la siembra, enfrentan problemas de pérdidas por cosecha (cebollas).  Se solicita insumos y créditos blandos.

Comunidad	Alimento que producen	Información relevante
Rancho del Obispo	Maíz, frijoles	<p>Venden pocos excedentes, al momento de la consulta estaban preparando la tierra para la siembra, enfrentan problemas por la sequía y el acceso al crédito, e insumos.</p> <p>Se solicita insumos (Fertilizantes y plaguicidas)</p>
Las Crucitas	Maíz, frijoles y maicillo	<p>Vende excedentes de frijol y maicillo, al momento de la consulta estaban preparando la tierra para la siembra, enfrentan problema con el acceso a insumos.</p> <p>Se solicita insumos (Fertilizantes y plaguicidas)</p>
Ojo de Agua	Maíz, frijoles	<p>Vende pocos excedentes, al momento de la consulta estaban preparando la tierra para la siembra, enfrentan problemas con el acceso a insumos.</p> <p>Se solicita insumos (Fertilizantes y semillas)</p>
El Barro	Maíz, frijoles y café	<p>Vende pocos excedentes, al momento de la consulta estaban preparando la tierra para la siembra, enfrentan problema con el acceso a insumos.</p> <p>Se solicita insumos (Fertilizantes y semillas)</p>
Los Tablones	Maíz, frijol, plátanos y caña	<p>Vende pocos excedentes, al momento de la consulta estaban preparando la tierra para la siembra, enfrentan problema con el acceso a insumos.</p> <p>Se solicita insumos (Fertilizantes, plaguicidas y semillas)</p>



Comunidad	Alimento que producen	Información relevante
Guayabillas	Maíz, frijol	Vende pocos excedentes, al momento de la consulta estaban preparando la tierra para la siembra, enfrenta problema con el acceso económico para la compra de insumos.  Se solicita insumos (Fertilizantes y semillas)
El Cordoncillo	Maíz, frijoles, plátanos y café	Venden pocos excedentes de frijol y café, al momento de la consulta estaban preparando la tierra para la siembra, enfrenta problema con el acceso a insumos.  Se solicita insumos (Fertilizantes y semillas)
Teñidero	Maíz, frijoles y sorgo	
El Guanacastillo	Maíz, frijoles y sorgo	Vende pocos excedentes, al momento de la consulta estaban la tierra para la siembra y sembrando, enfrentan problemas con el acceso a insumos.  Se solicita insumos (Fertilizantes, sistemas de riego y semillas)

**Comunidades consultadas del Municipio de Yuscarán que enfrentan problemas para acceder a alimentos, como consecuencia de la actual crisis sanitaria.**

La mayoría de los hogares en las comunidades consultadas están presentando problemas para abastecerse de alimentos, derivado de la situación de emergencia por el COVID-19. El promedio poblacional por familia es de 5 personas incluyendo niños y adultos mayores, lo que agudiza la condición de vulnerabilidad.

Comunidad	INFORMACIÓN DE HOGARES		
	Cantidad	Con problemas para abastecerse de alimentos	Porcentaje en relación al total
El empalme	150	120	80%
El Zarzal	105	0	0%
El ocotal	209	45	22%
El Pericón	50	20	40%
Chaguite sur	36	20	56%

Comunidad	Cantidad	Con problemas para abastecerse de alimentos	Porcentaje en relación al total
El Robledal	160	50	31%
Lainez	340	0	0%
La Ciénaga	135	80	59%
Rancho del Obispo	210	0	0%
Las Crucitas	215	103	48%
Ojo de agua	2000	1000	50%
El rodeo	49	40	82%
El barro	38	10	26%
Los tablones	45	5	11%
Guayabillas	107	70	65%
El cordoncillo	210	50	24%
Teñidero	180	20	11%
EL guanacastillo	38	28	74%

Nota: De todas las comunidades consultadas en este municipio, El Zarzal, Láinez y Rancho del Obispo, Los Tablones y Teñidero no enfrentan mayores problemas de inseguridad alimentaria.

### Municipio de Yuscarán

Los hogares en las comunidades consultadas enfrentan diferentes situaciones relacionadas con la seguridad alimentaria, seguramente esta información está relacionada con la posibilidad de movilización a centros de producción agrícola a gran escala. Sin embargo existen familias en las comunidades que requieren asistencia alimentaria urgente.

Al momento de la consulta, uno de los factores que afectan es la disponibilidad de alimentos y la capacidad adquisitiva, problemas que enfrentan las comunidades: insuficiente asistencia alimentaria, bajos ingresos por la limitada movilidad a los centros de producción agrícola. Se suma a esto las perdidas por sequía que se vienen arrastrando de años anteriores, se identifica baja capacidad de resiliencia de la población en las comunidades.

La situación de la seguridad alimentaria se ha visto afectada ante la presencia de la pandemia de COVID-19 en el municipio, todas las comunidades consultadas de alguna manera han sido afectadas, algunas más que otras, entre estas: El Empalme, Chagüite Sur, EL Rodeo, Pericón, y El Ocotal, requieren asistencia alimentaria, apoyo para la siembra y producción de alimentos.



**La información aquí registrada es producto de una consulta en línea a personal técnico, líderes comunitarios, guías de familia y enlaces municipales, a quienes se agradece su gentil colaboración.**

**Para mayor información puede comunicarse al correo:**  
[usan@foprideh.org](mailto:usan@foprideh.org)

**Responsables de la consulta en representación de la MESA SAN R-12 Centro.**

Margarita Osegura de Ochoa

Amalia Mercedes Oliva

Fiana García Castillo

Tania López Dávila.

Carlos Javier Rodríguez Morales

GianpaoloBacci Di Capaci Rodríguez.

Jonny Manuel Contreras López

Jorge Argueta